

**Bollnäs Energi AB**  
**Org nr 556712-5314**

## **Årsredovisning för räkenskapsåret 2023-01-01--2023-12-31**

Styrelsen och verkställande direktören avger följande årsredovisning.

<b>Innehåll</b>	<b>Sida</b>
- förvaltningsberättelse	2
- resultaträkning	5
- balansräkning	6
- kassaflödesanalys	8
- tilläggsupplysningar	9
- nyckeltal	12
- noter	14

Om inte annat särskilt anges, redovisas alla belopp i tusental kronor.



## **Förvaltningsberättelse**

### **Verksamhet**

Bollnäs Energi AB, 556712-5314, med säte i Bollnäs producerar och distribuerar fjärrvärme i Bollnäs, Arbrå, Kilafors och Rengsjö samt producerar kyla i Bollnäs. I Bollnäs produceras även el som säljs på Nord Pool. Bolaget äger och driver stadsnät i kommunen och har en liten ägarandel i det regionala nätbolaget Norrsken AB. Bolaget ansvarar även för drift av kommunens IT-nät.

Produktionsanläggningarna för fjärrvärme består av Säverstaverket i Bollnäs, Arbrå värmeverk, Kilafors värmeverk och Rengsjö panncentral. I Bollnäs är hushålls- och verksamhetsavfall det huvudsakliga bränslet. I Arbrå, Kilafors och Rengsjö används framför allt biobränsle.

Den totala energiproduktionen i samtliga anläggningar uppgick 2023 till 264 GWh/år varav 35 GWh el. Bolaget har 1487 fjärrvärmekunder (1845 anslutningspunkter) en ökning från 1474 fjärrvärmekunder (1831 anslutningspunkter) år 2022.

I Bollnäs finns idag omkring 6600 hushåll samt majoriteten av alla företag med bredbandstjänst i det öppna fibernätet (upp från cirka 6470 hushåll år 2022). Bolaget har 14 tjänsteleverantörer som erbjuder sina tjänster i Bollnäs Energis öppna fibernät, detta inkluderar alla större nationella tjänsteleverantörer i Sverige samt ett antal regionala.

Utöver bredbandsnätet är Bollnäs Energi även kommunikationsoperatör för Bollnäs Kommuns administrationsnät.

Bolaget är delägare i det regionala fibernätbolaget Norrsken AB (1,7 %).

### **Ägarförhållanden**

Bollnäs Energi AB ägs till 100% av det kommunala bolaget Bollnäs Stadshus AB, 556792-9962, och ingår i Bollnäs kommuns bolagskoncern. Koncernredovisning upprättas i Bollnäs Stadshus AB.

### **Väsentliga händelser och Framtid**

Intäkter för affärsområde fjärrvärme ökade från 182 miljoner kronor år 2022 till 194 miljoner kronor år 2023. Inflation, ränteutveckling och pris på biobränslen har dock haft kraftigt negativ påverkan på resultatet för affärsområdet. Detta har föranlett en prishöjning med 11% för alla fjärrvärmekunder inför 2024. Ett antal aktiviteter är initierade för att minska bolagets kostnader under kommande år.

En nedskrivning av värdet på Rengsjö panncentral görs med 4,3 miljoner kronor då anläggningen inte genererar tillräckligt med kassaflöde.

En omvärdering av avfallslagret har gjorts med 7,5 miljoner kronor. Orsaken är tidigare felberäkningar avseende vikten och därmed värdet på lagret. Omvärdering av lagret kommer från 2024 att göras kontinuerligt för att undvika fel i den löpande redovisningen.

För att möjliggöra ökad produktion vid Säverstaverket av fjärrvärme och el har en ansökan om ett ökat produktionstak lämnats in till Miljöprövningsdelegationen. Vid en beviljad



ändringsansökan kan produktionen öka från maximalt 210 GWh till 247 GWh per år. En beviljad ansökan kommer att möjliggöra en stadigvarande förbättrad intjänandeförmåga.

Utsläppsrätter klassificeras från och med 2023 som immateriell tillgång och värderas till anskaffningsvärde. Tidigare har utsläppsrätter klassificerats som omsättningstillgång och värderats enligt lägsta värdets princip. Inköp av utsläppsrätter för hela behovet 2024 har gjorts för att reducera risk.

Byggnation av en ny biobränslepanna vid värmeverket i Arbrå är påbörjad och planeras vara driftsatt i slutet på 2024. Investeringen kommer att ge både minskade kostnader och en minskad miljöpåverkan då behovet av att elda olja minskar.

Affärsområde Bredband visar ett stabilt positivt resultat och förväntas fortsätta bidra positivt under kommande år. Intäkter för affärsområde Bredband ökade från 25,8 miljoner kronor år 2022 till 26,8 miljoner kronor år 2023.

En ansökan om bredbandsstöd från PTS för att ansluta ytterligare 100 hushåll beviljades i slutet av 2023. Efter utbyggnaden kommer endast 37 hushåll i Bollnäs kommun sakna tillgång till fiberuppkoppling, täckningsgraden blir då 99.7%. Utbyggnaden genomförs under kommande tre år. Den totala investeringskostnaden är cirka 20 miljoner varav 16 miljoner är bidrag.

Under 2023 påbörjades en uppgradering av stamnätets kapacitet till 100 GB för att säkerställa framtida behov av kapacitet, inklusive framför allt ökad användning av strömmande tjänster.

Under 2023 bygger Bollnäs Energi tillsammans med Bollnäs Bostäder ett välfärdsnät inom Bollnäs Bostäders fastighetsbestånd där Bollnäs Energi blir kommunikationsoperatör.

Bolaget har under hösten 2023 anställt en ny verkställande direktör då tidigare gått i pension efter 17 år på posten.

## **Miljö**

Bolaget bedriver tillståndspliktig verksamhet enligt miljöbalken vid Säverstaverket i Bollnäs och Länsstyrelsen Gävleborg är tillsynsmyndighet. Verksamheten vid anläggningarna i Arbrå, Kilafors och Rengsjö är anmälningspliktiga och där är Miljö- och Byggnämnden i Bollnäs Kommun tillsynsmyndighet.

Förbränningen påverkar miljön genom utsläpp av olika ämnen såsom koldioxid, kväveoxider och stoft. Utsläppen från avfallsförbränning medför även utsläpp av saltsyra, dioxin och polyaromatiska kolväten.

För Säverstaverkets fastbränslepannor sker utsläppsmätningar kontinuerligt. Dessutom sker två mätningar per år med externa ackrediterade mätkonsulter då bl.a. dioxiner och metaller analyseras.

### Förändringar i eget kapital

	Aktie- kapital	Övrigt fritt eget kapital	Summa eget kapital
Eget kapital 2023-01-01	5 000	551	5 551
Årets resultat 2023		-855	-855
Eget kapital 2023-12-31	5 000	-304	4 696

Aktiekapitalet består av 1 000 st aktier

### Förslag till resultatdisposition

Till årsstämmans förfogande står följande ansamlade förlust: (kr)

Balanserade vinstmedel	550 757
Årets resultat	-854 940
	<b>-304 183</b>

Styrelsen föreslår att ansamlade förlusten disponeras så att

i ny räkning överförs	-304 183
	<b>-304 183</b>

<b>Resultaträkning (tkr)</b>	<b>Not</b>	<b>2023-01-01 – 2023-12-31</b>	<b>2022-01-01 – 2022-12-31</b>
<b>Rörelsens intäkter</b>			
Nettoomsättning	1	221 271	207 955
Övriga rörelseintäkter		8 426	6 418
<b>Summa rörelsens intäkter</b>		<b>229 697</b>	<b>214 373</b>
<b>Rörelsens kostnader</b>			
Bränsle, el och förnödenheter	1	-110 358	-96 288
Övriga externa kostnader	1, 2	-45 307	-39 741
Personalkostnader	3	-34 695	-31 140
Avskrivning materiella anläggningstillgångar		-40 281	-38 336
Nedskrivning av materiella anläggningstillgångar		-4 300	0
<b>Summa rörelsens kostnader</b>		<b>-234 941</b>	<b>-205 505</b>
<b>Rörelseresultat</b>		<b>-5 244</b>	<b>8 868</b>
<b>Resultat från finansiella poster</b>			
Övriga ränteintäkter och liknande resultatposter	4	442	68
Räntekostnader och liknande resultatposter	5	-16 487	-10 715
<b>Resultat efter finansiella poster</b>		<b>-21 289</b>	<b>-1 779</b>
Bokslutsdispositioner	6	20 434	-2 027
Skatt på årets resultat	7	0	0
<b>Årets resultat</b>		<b>-855</b>	<b>-3 806</b>

<b>Balansräkning (tkr)</b>	<b>Not</b>	<b>2023-12-31</b>	<b>2022-12-31</b>
<b>Tillgångar</b>			
<b>Anläggningstillgångar</b>			
<b>Immateriella anläggningstillgångar</b>			
Utsläppsrätter	8	55 136	21 353
<b>Summa immateriella anläggningstillgångar</b>		<b>55 136</b>	<b>21 353</b>
<b>Materiella anläggningstillgångar</b>			
Byggnader och mark	9	91 986	89 427
Maskiner och andra tekniska produktionsanläggningar	10	245 242	262 144
Maskiner och andra tekniska distributionsanläggningar	11	123 283	100 141
Inventarier	12	3 642	576
Fiber och kanalisation	13	153 658	158 138
Pågående nyanläggningar avseende materiella anläggningstillgångar	14	10 823	35 550
<b>Summa materiella anläggningstillgångar</b>		<b>628 634</b>	<b>645 976</b>
<b>Finansiella anläggningstillgångar</b>			
Långfristiga värdepappersinnehav	15	82	82
<b>Summa finansiella anläggningstillgångar</b>		<b>82</b>	<b>82</b>
<b>Omsättningstillgångar</b>			
<b>Varulager mm</b>			
Råvaror och förnödenheter		6 901	6 091
<b>Summa varulager</b>		<b>6 901</b>	<b>6 091</b>
<b>Kortfristiga fordringar</b>			
Kundfordringar		32 480	24 484
Fordringar koncernföretag	1	14 135	15 044
Skattefordringar		1 198	566
Övriga kortfristiga fordringar		1 165	75
Förutbetalda kostnader och upplupna intäkter	16	14 375	17 424
<b>Summa kortfristiga fordringar</b>		<b>63 353</b>	<b>57 593</b>
<b>Summa omsättningstillgångar</b>		<b>70 254</b>	<b>63 684</b>
<b>Summa tillgångar</b>		<b>754 106</b>	<b>731 095</b>

<b>Eget kapital och skulder</b>	<b>Not</b>	<b>2023-12-31</b>	<b>2022-12-31</b>
<b>Eget kapital</b>			
<b>Bundet eget kapital</b>			
Aktiekapital		5 000	5 000
<b>Fritt eget kapital</b>			
Balanserad vinst		551	4 357
Årets resultat		-855	-3 806
<b>Summa eget kapital</b>		<b>4 696</b>	<b>5 551</b>
<b>Obeskattade reserver</b>	17	<b>112 016</b>	<b>127 555</b>
<b>Skulder</b>			
<b>Långfristiga skulder</b>			
Skulder till kreditföretag	18	565 000	545 000
<b>Summa långfristiga skulder</b>		<b>565 000</b>	<b>545 000</b>
<b>Kortfristiga skulder</b>			
Leverantörsskulder		11 318	15 784
Skulder till koncernföretag	1	10 573	5 381
Övriga kortfristiga skulder		4 722	5 192
Upplupna kostnader och förutbetalda intäkter	19	45 781	26 632
<b>Summa kortfristiga skulder</b>		<b>72 394</b>	<b>52 989</b>
<b>Summa eget kapital och skulder</b>		<b>754 106</b>	<b>731 095</b>



<b>Kassaflödesanalys (tkr)</b>	<b>Not</b>	<b>2023-12-31</b>	<b>2022-12-31</b>
<b>Den löpande verksamheten</b>			
Rörelseresultat före finansiella poster		-5 244	8 868
Avskrivningar		40 281	38 336
Nedskrivningar		4 300	0
Erhållen ränta	4	442	68
Erlagd ränta	5	-16 487	-10 715
		<b>23 292</b>	<b>36 557</b>
Ökning/minskning varulager		-810	4 091
Ökning/minskning kundfordringar		-7 995	-1 095
Ökning/minskning övriga kortfristiga fordringar		1 596	11 314
Ökning/minskning leverantörsskulder		-4 466	4 513
Ökning/minskning övriga kortfristiga rörelseskulder		8 116	10 409
<b>Kassaflöde från den löpande verksamheten</b>		<b>19 733</b>	<b>65 789</b>
<b>Investeringsverksamheten</b>			
Investering immateriella anläggningstillgångar		-33 783	-12 115
Investering materiella anläggningstillgångar		-27 240	-41 083
<b>Kassaflöde från investeringsverksamheten</b>		<b>-61 023</b>	<b>-53 198</b>
<b>Finansieringsverksamheten</b>			
Erhållet koncernbidrag		0	8 901
Lämnad utdelning		0	-11 089
Upptagna lån		20 000	0
<b>Kassaflöde från finansieringsverksamheten</b>		<b>20 000</b>	<b>-2 188</b>
<b>Årets kassaflöde</b>		<b>-21 290</b>	<b>10 403</b>
Likvida medel vid årets början		<b>5 532</b>	<b>-4 871</b>
<b>Likvida medel vid årets slut</b>		<b>-15 758</b>	<b>5 532</b>

Kassaflödet visar förändring av saldo på koncernkonto hos Nordea.  
Saldot klassificeras i balansräkningen som koncernmellanhavande.



## Tilläggsupplysningar

### Redovisnings- och värderingsprinciper

Årsredovisningen har upprättats med tillämpning av årsredovisningslagen och Bokföringsnämndens allmänna råd BFNAR 2012:1 *Årsredovisning och koncernredovisning (K3)*.

### Säkringsredovisning

Bolaget använder sig av ränteswappar för säkring av ränterisk från rörlig till fast ränta. Swapparna säkrar den ränterisk som är avsedd att säkras. Säkringsdokumentation upprättas, i enlighet med K3 kapitel 11, vid ingången av säkringsrelationen. Bolaget bokför inte förändringar i ränteswapparnas marknadsvärden i resultaträkningen.

Om swapkontraktet kvarstår till slutförfallodagen elimineras respektive under-/övertvärde, utan någon resultateffekt i redovisningen. Under rubriken marknadsvärde i tabellen redovisas skillnaden mellan det pris som marknaden är villig att betala för swappen på balansdagen jämfört med anskaffningspriset. Prisdifferensen har uppstått på grund av att den långfristiga marknadsräntan sjunkit eller stigit efter det att ränteswappen köpts. Negativa belopp visar undervärden, det vill säga orealiserade förluster på swapparna. Av tabellen framgår att swapparna har ett övertvärde på ca 19mkr per bokslutsdagen.

Startdag	Slutdag	Derivatnummer	Kreditgivare	Fast ränta	Belopp, tkr	Marknadsvärde, tkr
2021-02-04	2028-03-15	2127621	Nordea	0,28	70 000	6 021
2021-05-31	2031-01-31	2165627	Nordea	0,77	50 000	5 250
2021-09-01	2030-09-02	2165629	Nordea	0,75	50 000	4 879
2022-06-17	2029-06-18	2165628	Nordea	0,73	75 000	6 195
2023-06-07	2032-06-07	2376376	Nordea	2,97	75 000	-3 834
					<b>320 000</b>	<b>18 511</b>

### Intäkter

Fjärrvärmeintäkter redovisas vid distribution till kunden. Mottagningsavgifter intäktsförs vid förbränning av avfall. Bredbandsavgifter, elintäkter och hyresintäkter redovisas i den period intäkten avser. Övriga intäkter som intjänats intäktrredovisas varefter nedlagda tjänster och material levereras.

### Inkomstskatter

Redovisade inkomstskatter innefattar skatt som skall betalas eller erhållas avseende aktuellt år.

Värdering av samtliga skatteskulder/-fordringar sker till nominella belopp och görs enligt de skatteregler och skattesatser som är beslutade eller som är aviserade och med stor säkerhet kommer att fastställas.

För poster som redovisas i resultaträkningen, redovisas även därmed sammanhängande skatteeffekter i resultaträkningen.

Bolaget har varken uppskjuten skatteskuld eller fordran, därav redovisas inte detta. I bolaget redovisas dock - på grund av sambandet mellan redovisning och beskattning - den uppskjutna skatteskulden på obeskattade reserver, som en del av de obeskattade reserverna.

#### **Immateriella anläggningstillgångar**

Bolaget redovisar utsläppsrätter som immateriell anläggningstillgång. De immateriella anläggningstillgångarna redovisas till anskaffningsvärde. Nedskrivning sker om värdenedgång är väsentlig och bestående.

Förändring av klassificering av utsläppsrätter har skett från och med 2023. Tidigare har utsläppsrätter klassificerats som omsättningstillgång och värderats enligt lägsta värdets princip. Jämförelsesiffror har ändrats i enlighet.

#### **Materiella anläggningstillgångar**

Materiella anläggningstillgångar redovisas till anskaffningsvärde minskat med avskrivningar. Komponentavskrivning (K3) innebär att tillgångarna vid anskaffningstillfället delas upp i komponenter, om dessa komponenter är betydande och det finns en väsentlig skillnad i avskrivningstid. Individuella bedömningar av komponenternas livslängd bestämmer avskrivningstakten på tillgångarna. Avskrivning sker linjärt över komponentens beräknade nyttjandeperiod.

Bolaget tillämpar följande avskrivningstider:

Byggnader	25-33 år
Markanläggningar	20-30 år
Maskiner och andra tekniska anläggningar	3-40 år
Inventarier	5-15 år
Fiber och kanalisation	30 år

Har en anläggningstillgång ett bestående lägre värde än det redovisade värdet, skrivs tillgången ned till återvinningsvärdet.

#### **Leasingavtal**

Samtliga leasingavtal redovisas som operationella (hyra). Årets leasingkostnad uppgår till 274 tkr och avser leasing av bilar.

#### **Fordringar**

Fordringar upptas till det belopp som efter individuell prövning beräknas bli betalt.

Elcertifikat utgör kortfristiga innehav. Elcertifikat värderas till lägsta värdets princip.

### **Varulager**

Varulagret värderas, med tillämpning av först-in först-ut-principen, till det lägsta av anskaffningsvärdet och nettoförsäljningsvärdet på balansdagen. Individuellt inkuransavdrag har gjorts.

### **Kassaflödesanalys**

Kassaflödesanalysen upprättas enligt indirekt metod. Det redovisade kassaflödet omfattar endast transaktioner som medför in- eller utbetalningar. Bolaget nyttjar del av kommunens koncernkonto. Bolaget avser i kassaflödesanalysen visa förändringen i nyttjande av koncernkontot.

### **Nyckeltalsdefinitioner**

#### Soliditet

Eget kapital och obeskattade reserver (med avdrag för uppskjuten skatt) i förhållande till balansomslutningen.

#### Avkastning på totalt kapital

Resultat före avdrag för räntekostnader i förhållande till balansomslutningen.

#### Avkastning på eget kapital

Resultat efter finansiella poster i förhållande till eget kapital.

#### Eget kapital

Eget kapital plus obeskattade reserver minus latent skatt 20,6% (fg år 20,6 %).

#### Genomsnittlig låneränta

Låneräntor dividerat med genomsnittliga räntebärande skulder.

	<b>2023</b>	<b>2022</b>	<b>2021</b>	<b>2020</b>
<b>Nyckeltal – Flerårsöversikt (tkr)</b>				
Nettoomsättning	221 271	207 955	200 288	173 983
Rörelseresultat i % av nettoomsättning	-2,4%	4,8%	7,2%	6,6%
Resultat efter finansiella poster	-21 289	-1 779	4 951	1 254
Balansomslutning	754 106	731 095	730 141	704 336
Investeringar, mkr	27,2	41,1	30,1	34,7
Justerat eget kapital, mkr	93,6	106,9	120,1	100,3
Soliditet	12,4%	14,9%	16,5%	14,2%
Avkastning på totalt kapital	-0,6%	1,2%	2,1%	2,0%
Avkastning på eget kapital	-22,7%	-1,7%	4,1%	1,3%
Låneskuld, mkr	580,8	539,5	549,9	540,0
Genomsnittlig låneränta	3,0%	2,0%	1,9%	2,4%
<b>Personal</b>				
Antal anställda, genomsnittligt	37	37	35	33
– varav män	33	32	31	29
Sjukfrånvaro	3,2%	2,1%	2,6%	2,6%
– varav långtidssjukfrånvaro	1,9%	0,0%	0,5%	0,5%
<b>Kunder</b>				
Antal kunder, fjärrvärme	1 487	1 474	1 469	1 461
– Bollnäs	1 128	1 120	1 118	1 111
– Arbrå	203	199	196	196
– Kilafors	127	126	125	124
– Rengsjö	29	29	30	30
Antal anslutningspunkter, fjärrvärme	1 845	1 831	1 823	1 813
– Bollnäs	1 448	1 439	1 435	1 426
– Arbrå	227	223	219	219
– Kilafors	140	139	138	137
– Rengsjö	30	30	31	31
Aktiva tjänster hos tjänsteleverantörer, öppet nät, bredband	7 223	7 400	7 154	6 608
– Privat	6 324	6 214	5 930	5 461
– Företag	252	255	270	222
– TV tjänster	647	931	954	925

	<b>2023</b>	<b>2022</b>	<b>2021</b>	<b>2020</b>
<b>Övrigt</b>				
Kulvertlängd (m), fjärrvärme	124 154	123 064	122 126	121 339
– Bollnäs	94 009	93 271	92 557	91 780
– Arbrå	18 493	18 171	17 937	17 937
– Kilafors	9 572	9 542	9 462	9 452
– Rengsjö	2 080	2 080	2 170	2 170
Producerad energi (Gwh)	264	252	271	242
<b>Miljö</b>				
Bränslemix (%), samtliga anläggningar				
– Avfall	67,4%	68,7%	70,0%	71,8%
– Bioenergi	30,1%	29,5%	28,5%	27,2%
– Olja	2,5%	1,8%	1,5%	1,0%

Noter	2023	2022
-------	------	------

**Not 1 Transaktioner med närstående**

**Inköp och försäljning mellan koncernföretag**

Andel av årets inköp och försäljning avseende koncernföretag:

Inköp (%)	12	12
Försäljning (%)	27	24

Vid inköp och försäljning mellan koncernföretag tillämpas samma principer för prissättning som med externa parter.

**Skulder/fordringar avseende närstående**

Bolaget har ett bankkonto hos Swedbank där Bollnäs kommun är huvudkontohavare. Beviljad checkkredit 30 mkr.

Utnyttjat	15 758	0
Tillgodo	0	5 533

**Nettoomsättning**

Energi	194 478	182 192
Bredband	26 793	25 763
<b>Summa</b>	<b>221 271</b>	<b>207 955</b>

**Avtal om avgångsvederlag**

Med verkställande direktören har avtal träffats om avgångsvederlag uppgående till 12 månadslöner.

**Övrigt**

I separata noter finns upplysningar om löner mm till styrelse och VD.

**Not 2 Ersättning till revisorerna**

**Öhrlings PricewaterhouseCoopers AB**

Revisionsuppdraget	65	65
Revisionsverksamhet utöver revisionsuppdraget	77	82
Skatterådgivning	14	14
Övriga tjänster	0	4
<b>Summa</b>	<b>156</b>	<b>165</b>

	2023	2022
<b>Not 3</b>		
<b>Personal</b>		
<b>Medelantalet anställda</b>		
Antal årsarbetare	37	37
varav män	33	32
Löner och ersättningar för styrelsen och verkställande direktören	1 950	1 494
Löner och ersättningar för övriga anställda	21 771	20 738
<b>Summa</b>	<b>23 721</b>	<b>22 232</b>
Sociala avgifter enligt lag och avtal	7 929	7 176
Pensionskostnader för styrelsen och verkställande direktören	822	960
Pensionskostnader för övrigt anställda	2 734	1 294
<b>Summa</b>	<b>35 206</b>	<b>31 662</b>
<b>Styrelseledamöter och ledande befattningshavare</b>		
Antal styrelseledamöter på balansdagen		
Kvinnor	2	1
Män	6	7
<b>Summa</b>	<b>8</b>	<b>8</b>
Antal verkställande direktörer och andra ledande befattningshavare		
Män	1	1
<b>Summa</b>	<b>9</b>	<b>9</b>
Nuvarande verkställande direktör är tillsvidareanställd med en uppsägningstid på 3 månader. Vid uppsägning från bolagets sida utgår utöver uppsägningstiden ytterligare 12 månadslöner i avgångsvederlag.		
<b>Not 4</b>		
<b>Övriga ränteintäkter och liknande resultatposter</b>		
Övriga ränteintäkter	442	68
<b>Summa</b>	<b>442</b>	<b>68</b>
<b>Not 5</b>		
<b>Räntekostnader och liknande resultatposter</b>		
Räntekostnader och liknande resultatposter	13 311	7 772
Borgensprovision	3 176	2 943
<b>Summa</b>	<b>16 487</b>	<b>10 715</b>

	2023	2022
<b>Not 6</b>		
<b>Bokslutsdispositioner</b>		
Återläggning avskrivning utöver plan	15 539	0
Avskrivning utöver plan	0	-2 027
Erhållet koncernbidrag	4 895	0
<b>Summa</b>	<b>20 434</b>	<b>-2 027</b>
<b>Not 7</b>		
<b>Skatt</b>		
Aktuell skattekostnad	0	0
Uppskjuten skatt	0	0
<b>Skatt på årets resultat</b>	<b>0</b>	<b>0</b>
Redovisat resultat före skatt	-855	-3 806
Skatt beräknad enligt gällande skattesats 20,6% (fg år 20,6%)	-176	-784
Skatteeffekt av ej avdragsgilla kostnader	1 460	1 959
Skatteeffekt av ej skattepliktiga intäkter	-1 331	-1 213
Skatteeffekt av temporära skillnader	47	38
Skatt hänförlig till tidigare års redovisade resultat	0	0
Effekt av ej redovisat underskottsavdrag	0	0
<b>Redovisad skattekostnad</b>	<b>0</b>	<b>0</b>
<b>Not 8</b>		
<b>Immateriella anläggningstillgångar</b>		
Ingående ackumulerade anskaffningsvärden	21 353	9 238
Inköp	33 783	12 115
Utgående ackumulerade anskaffningsvärden	55 136	21 353
<b>Redovisat värde</b>	<b>55 136</b>	<b>21 353</b>
<b>Not 9</b>		
<b>Byggnader och mark</b>		
Ingående ackumulerade anskaffningsvärden	133 204	133 132
Inköp	267	72
Omklassificeringar	6 465	0
Utgående ackumulerade anskaffningsvärden	139 936	133 204
Ingående ackumulerade avskrivningar	-43 777	-39 762
Årets avskrivningar	-4 173	-4 015
Utgående ackumulerade avskrivningar	-47 950	-43 777
<b>Redovisat värde</b>	<b>91 986</b>	<b>89 427</b>



	2023	2022
<b>Not 10 Maskiner och andra tekniska produktionsanläggningar</b>		
Ingående ackumulerade anskaffningsvärden	555 047	544 270
Inköp	5 475	10 014
Omklassificeringar	1 742	763
Utgående ackumulerade anskaffningsvärden	562 264	555 047
Ingående ackumulerade avskrivningar	-292 903	-272 807
Årets avskrivningar	-20 815	-20 096
Utgående ackumulerade avskrivningar	-313 718	-292 903
Ingående ackumulerade nedskrivningar	0	0
Årets nedskrivningar	-3 304	0
Utgående ackumulerade nedskrivningar	-3 304	0
<b>Redovisat värde</b>	<b>245 242</b>	<b>262 144</b>
<b>Not 11 Maskiner och andra tekniska distributionsanläggningar</b>		
Ingående ackumulerade anskaffningsvärden	194 510	190 262
Inköp	6 094	4 248
Omklassificeringar	26 507	0
Utgående ackumulerade anskaffningsvärden	227 111	194 510
Ingående ackumulerade avskrivningar	-94 369	-86 834
Årets avskrivningar	-8 462	-7 535
Utgående ackumulerade avskrivningar	-102 831	-94 369
Ingående ackumulerade nedskrivningar	0	0
Årets nedskrivningar	-997	0
Utgående ackumulerade nedskrivningar	-997	0
<b>Redovisat värde</b>	<b>123 283</b>	<b>100 141</b>
<b>Not 12 Inventarier</b>		
Ingående ackumulerade anskaffningsvärden	2 025	1 650
Inköp	3 239	375
Utgående ackumulerade anskaffningsvärden	5 264	2 025
Ingående ackumulerade avskrivningar	-1 449	-1 413
Årets avskrivningar	-173	-36
Utgående ackumulerade avskrivningar	-1 622	-1 449
<b>Redovisat värde</b>	<b>3 642</b>	<b>576</b>

	2023	2022		
<b>Not 13 Fiber och kanalisation</b>				
Ingående ackumulerade anskaffningsvärden	202 864	207 949		
Inköp	2 178	2 565		
Erhållna bidrag	0	-7 650		
Utgående ackumulerade anskaffningsvärden	205 042	202 864		
Ingående ackumulerade avskrivningar	-44 726	-38 072		
Årets avskrivningar	-6 658	-6 654		
Utgående ackumulerade avskrivningar	-51 384	-44 726		
<b>Redovisat värde</b>	<b>153 658</b>	<b>158 138</b>		
<b>Not 14 Pågående nyanläggningar avseende materiella anläggningstillgångar</b>				
Ingående ackumulerade anskaffningsvärde	35 550	4 854		
Inköp avseende maskiner och andra tekniska anläggningar	9 987	31 459		
Omklassificering	-34 714	-763		
<b>Redovisat värde</b>	<b>10 823</b>	<b>35 550</b>		
<b>Not 15 Långfristiga värdepappersinnehav</b>				
Ingående ackumulerade anskaffningsvärden	82	82		
Årets förändring	0	0		
<b>Utgående ackumulerade anskaffningsvärden</b>	<b>82</b>	<b>82</b>		
Bolag	Org nr	Säte	Kapitalandel	Bokfört värde
Norrskan AB	556576-3066	Bollnäs	1,7%	82
<b>Not 16 Förutbetalda kostnader och upplupna intäkter</b>				
Elintäkter	2 449	6 894		
Turbinrevision	3 549	4 140		
Mottagningsavgifter	2 517	2 872		
Återbetalning energiskatt	684	75		
Övriga poster	5 176	3 443		
<b>Summa</b>	<b>14 375</b>	<b>17 424</b>		
<b>Not 17 Obeskattade reserver</b>				
Ingående ackumulerad skillnad mellan bokförda avskrivningar och avskrivningar enligt plan	127 555	125 528		
Årets förändring	-15 539	2 027		
<b>Summa</b>	<b>112 016</b>	<b>127 555</b>		

2023 2022

**Not 18 Långfristiga skulder**

Att omsätta inom ett år	175 000	180 000
Mellan ett till fem år	390 000	365 000
<b>Summa</b>	<b>565 000</b>	<b>545 000</b>

Bolagets intention är att samtliga lån som förfaller skall omsättas till nya lån.

**Not 19 Upplupna kostnader och förutbetalda intäkter**

Förutbetalt bredbandsbidrag	16 032	0
Upplupen avfallslagerskuld	11 323	13 278
Förutbetalda bredbandsintäkter	4 374	4 424
Upplupna semesterlöner	2 047	1 820
Upplupna sociala avgifter inkl löneskatt	2 129	1 214
Upplupna transporter	727	715
Upplupna löner	693	561
Upplupna elkostnader	579	950
Upplupna räntekostnader	1 277	1 095
Övriga poster	6 600	2 575
<b>Summa</b>	<b>45 781</b>	<b>26 632</b>

**Not 20 Ställda säkerheter och ansvarsförbindelser**

Bolaget har inte några ställda säkerheter eller ansvarsförbindelser.

**Not 21 Uppskattningar och bedömningar**

Bolaget undersöker varje år om något nedskrivningsbehov i anläggningstillgångar föreligger. Återvinningsvärden för kassagenererande enheter fastställts genom beräkning av nyttjandevärde. För dessa beräkningar måste vissa uppskattningar och bedömningar göras. Uppskattningar och bedömningar utvärderas löpande och baseras på historisk erfarenhet och andra faktorer, inklusive förväntningar på framtida händelser som anses rimliga under rådande förhållanden.

Beroende på marknadens efterfrågan på bolagets tjänster och kommunens infrastrukturella och befolkningsmässiga utveckling under de kommande åren, finns en viss risk för

PK

nedskrivning av ytterligare tillgångar. När det gäller tillexempel efterfrågan på fjärrkyla i centrala Bollnäs och de investeringsbeslut som tas de kommande åren, finns en viss risk för nedskrivning inom området. Dessa tillgångar har idag ett bokfört värde om 34 399 tkr, där del av dessa kan bli föremål för nedskrivning. Eventuell storlek på en sådan nedskrivning kan i dagsläget inte fastställas.

## Not 22 Förslag till resultatdisposition


Till årsstämmans förfogande står följande ansamlade förlust: (kr)

Balanserade vinstmedel	550 757
Årets resultat	-854 940
	<b>-304 183</b>
Styrelsen föreslår att ansamlade förlusten disponeras så att	
i ny räkning överförs	-304 183
	<b>-304 183</b>

Bollnäs 2024-02-12




Thomas Andersson  
Verkställande direktör



Johan P Bång  
Ordförande



Benny Engberg




Olov Nilsson Sträng  
1:e vice ordförande



Sandra Hölzgen



Olof Ceder Bång  
2:e vice ordförande



Eva Johansson




Örjan Gripentoft  
Arbetstagarrepresentant



Kenneth Nilshem

Vår revisionsberättelse har avgivits 2024-02-29

Öhrlings PricewaterhouseCoopers AB



David Hansen  
Auktoriserad revisor  
Huvudansvarig revisor