



ÅRSREDOVISNING

2016

Bollnäs
Energi

Företaget ägs av Bollnäs kommun



Innehållsförteckning

4	VD har ordet
5	Förvaltningsberättelse
7	Resultaträkning
8	Balansräkning
10	Kassaflödesanalys
11	Tilläggsupplysningar
12	Nyckeltal – Flerårsöversikt
13	Noter
18	Revisionsberättelse

Styrelse



Christina Ung (*ordförande*)



Göran Sjöstedt
(*1:e vice ordförande*)



Urban Björklund
(*2:e vice ordförande*)



Peter Pettersson



Johan P Bång



Mikael Svedberg



Kenneth Nilshem



Örjan Gripenoft
(*personalrepresentant*)

Året i korthet 2016

- Bästa verksamhetsresultatet sedan bolaget bildades.
- Anslutning av 19 fastigheter till fjärrvärme.
- Utbyggnation av fibernät har koncentrerats till norra delarna av kommunen.
- 12 mil fiber har schaktats ned.
- 1 143 fastigheter har fått fiber vid tomtgräns.



VD har ordet



MIKAEL STRANDBERG, VD

Verksamhetsresultatet 2016 var det bästa sedan bolaget bildades 2007. Både fjärrvärme- och bredbandsverksamheten redovisar ett plusresultat. För fjärrvärmen är resultatet +5,4 miljoner kronor, detta trots att det lokalt var 6% varmare än normalt. De senaste årens investeringar tillsammans med låga räntor samt effektivisering av verksamheten har inneburit att kostnaderna kunnat hållas på en låg nivå. Glädjande är också att de senaste åren har två större industrifastigheter anslutits till fjärrvärmen. Det tyder på att fjärrvärmen är konkurrenskraftig.

2016 var globalt det varmaste året sedan 1880. Det är också första gången i modern tid som varmerekordet slås tre år i rad. Tecknen blir allt tydligare på att vi får räkna med att vinterperioden blir kortare i framtiden. Detta tillsammans med de energibesparingar som sker i fastigheterna kommer att innebära ett minskat behov av energi till uppvärmning i framtiden.

Vädret kommer nog att vara mer varierat med korta köldperioder och ojämn nederbörd. Även vindarna kommer

att vara mer varierande. Vissa år kommer vattenmagasinen att vara väl uppfyllda medan andra år, med lite nederbörd, vara låga. Under blåsiga perioder kommer vindkraften att producera mycket el vilket kommer påverka elpriset på marknaden. Detta kommer att innebära att elpriserna också kommer att variera över åren. Svårigheten med att kunna budgetera elintäkterna kommer att öka.

För fjärrvärmen finns det stora utmaningar för framtiden. Olika förslag till skattechöjningar, samtidigt med förslag på nya byggregler, kan komma att försämra konkurrenskraften hos fjärrvärmen. Det kan mötas med att erbjuda kunderna mervärden i form av ökad service och ny teknik. En lyhördhet vad kunderna önskar ska prägla vårt framtida arbete. Fjärrvärmepriset har kunnat hållas oförändrat sedan 2014. Priset kommer även 2017 vara oförändrat. Bolaget står väl rustat för framtiden med moderna anläggningar.

Utbyggnaden av fiber till småhus har under 2016 varit koncentrerad till landsbygden, främst norr om Bollnäs tätort. Bolaget jobbar mot att uppfylla kommunens bredbandsmål, att 90% av hushållen ska ha snabbt bredband senast 2020. Utbyggnadstakten tyder på att målet kommer att uppfyllas senast 2018. Under 2016 har 1 143 fastigheter fått möjlighet att ansluta sig till fibernätet och därmed har 76% av hushållen i kommunen tillgång till fiber. Intresset för anslutning till fibernätet ökar kontinuerligt bland fastighetsägarna. Intäkterna ökar stadigt och verksamheten visar ett positivt resultat på 1,5 miljoner kronor trots en mycket stor investeringsvolym.

All utbyggnad av fiber sker med den senaste tekniken vilket innebär att nätet håller mycket hög kvalitet. Hög leveranssäkerhet är mycket viktigt för våra kunder.

Jag vill slutligen rikta ett stort tack till personalen och styrelsen för ett mycket gott samarbete under 2016.



Förvaltningsberättelse

VERKSAMHET

Bollnäs Energi AB, 556712-5314, med säte i Bollnäs producerar och distribuerar fjärrvärme i Bollnäs, Arbrå och Kilafors. I Bollnäs produceras även el som säljs på Nord Pool. Dessutom bedrivs bredbandsverksamhet med fiber och ADSL-teknik i större delen av kommunen.

Produktionsanläggningarna för fjärrvärme består av Säverstaverket i Bollnäs, Arbrå värmeverk och Kilafors värmeverk. I Bollnäs är hushålls- och verksamhetsavfall det huvudsakliga bränslet. I Arbrå och Kilafors används framför allt bibränsle. Den totala energiproduktionen i samtliga anläggningar uppgick 2016 till 221 GWh/år varav 28 GWh el.

Bolaget har c:a 1400 fjärrvärmekunder (1700 anslutningspunkter) och c:a 5100 bredbandskunder varav c:a 3400 är fiberanslutningar.

Bolaget är delägare i elhandelsbolaget AB Helsing Elhandel (30%), i det regionala vindkraftbolaget Samkraft (14,7%) och i det regionala fibernätbolaget Norrsken AB (1,7%).

ÄGARFÖRHÅLLANDEN

Bollnäs Energi AB ägs till 100% av det kommunala bolaget Bollnäs Stadshus AB, 556792-9962, och ingår i Bollnäs kommuns bolagskoncern.

VÄSENTLIGA HÄNDELSER

Fjärrvärmeverksamheten är mycket väderberoende. 2016 var 6% varmare än ett normalt år. Den totala fjärrvärmeproduktionen var dock 193 GWh vilket var lika som budgeterat. I Bollnäs minskade produktionen med c:a 3 GWh medan Arbrå och Kilafors ökade med motsvarande mängd. Orsaken till ökningen var anslutning av en större industrifastighet i Arbrå och ökad förbrukning hos stor industrikund i Kilafors. Årsmedelpriset 2016, för el på Nord Pools spotmarknad, var 27,5 öre/kWh att jämföras med 19,8 öre/kWh 2015.

På grund av generellt låga energipriser har efterfrågan på nyanslutning till fjärrvärme varit relativt låg även 2016. Totalt har 19 nya anslutningar till fjärrvärme skett varav en större industri i Arbrå samt en större fastighet i Bollnäs.

Utbyggnaden av fiber har skett främst i de norra delarna av kommunen under 2016. Totalt har 36,3 miljoner kronor investerats i fibernätet. Under året har 1 143 fastigheter fått fiber vid tomtgräns och erbjudits fiberanslutning. Av dessa har 702 fastigheter valt att ansluta sig direkt. Ytterligare 119 fastigheter, på tidigare utbyggda områden, har också beställt anslutning. De fastighetsägare som valt att inte ansluta sig direkt vid erbjudandet, har en fiberkanalisation vid tomtgränsen till sin fastighet. För att koppla in fastigheten behöver man därmed endast gräva inne på tomtmarken fram till huset.

Bolaget har sedan 2009 varit delägare i vindkraftsbolaget Samkraft AB. Vindkraftverken i vindkraftsbolaget, Samkraft AB samt dotterbolagen Samkraft Långberget AB och Samkraft Grännsjön AB avyttrades i april till Slite Vind AB. Samkraft AB trädde in i likvidation den 2 maj 2016. Bolaget är ännu ej likviderat.

Bolagets resultat efter finansiella poster visar ett positivt verksamhetsresultat på c:a 6,9 miljoner kronor. Fjärrvärmeverksamheten redovisar ett positivt resultat på c:a 5,3 miljoner kronor medan bredbandsverksamheten redovisar ett positivt resultat på c:a 1,6 miljoner kronor.

FRAMTIDEN

Fjärrvärmens konkurrenskraft kan komma att försämrats om alla förslag till förändring av olika skatter kommer att förverkligas. Det är bland annat skatt på avfallsförbränning och omvandling av kväveoxidavgiften till en kväveoxidskatt som diskuteras. Utöver detta har även fastighetsskatt på värmeproduktion varit på tapeten. Om dessa förslag skulle förverkligas kommer konkurrenskraften för fjärrvärme att försämrats mot andra uppvärmningsalternativ.

Även nya byggregler kan komma att innebära att andra alternativ får bättre förutsättningar än fjärrvärme.

Priset på fjärrvärme kommer även 2017 att vara oförändrat. Det innebär att priset inte har höjts sedan 2014. Detta har möjliggjorts tack vare det låga ränteläget i samhället samt att de investeringar som genomförts de senaste åren börjar betala sig.

Utbyggnaden av fiber till privata fastigheter fortsätter på landsbygden. Under de två närmaste åren planerar bolaget att bygga ut fibernätet så att minst 90% av hushållen i kommunen har tillgång till snabbt bredband (minst 100 Mbit/s). Detta innebär att kommunens mål i bredbandsstrategin nås två år tidigare. Utbyggnaden kommer ske utan ekonomiskt stöd av kommunen. Inom de redan utbyggda områdena sker kontinuerligt nyanslutning av fastigheter som tidigare valt att inte ansluta sig. Fler och fler ser möjligheterna med en fiberanslutning. ADSL-abonnemangen minskar samtidigt som fiberabonnemangen ökar. Styrelsen har beslutat att i utbyggda områden, där fiber kan erbjudas till samtliga, ska köpstopp på ADSL gälla.

MILJÖ

Bolaget bedriver tillståndspliktig verksamhet enligt miljöbalken vid Säverstaverket i Bollnäs. Verksamheten vid anläggningarna i Arbrå och Kilafors är anmälningspliktiga. Fjärrvärmeverksamheten påverkar miljön genom utsläpp av olika ämnen såsom koldioxid och kväveoxider. Utsläppen från avfallsförbränning medför även utsläpp av saltsyra, dioxin och polyaromatiska kolväten.

För kontroll av utsläpp från energianläggningarna sker emissionsmätningar kontinuerligt. Dessutom sker två mätningar per år på avfalls- och samförbränningspannorna i Säverstaverket med externa ackrediterade mätkonsulter då bla dioxin analyseras. Mätprogram och intervall regleras i ett godkänt kontrollprogram. Tillsynsmyndighet är Länsstyrelsen Gävleborg.

De senaste årens investeringar innebär avsevärt minskade utsläpp av koldioxid till omgivningen. Olja används endast i samband med start och stopp av fastbränslepannorna samt vid driftstörningar på dessa pannor.

FÖRÄNDRINGAR I EGET KAPITAL

	Aktiekapital	Övrigt fritt eget kapital	Summa eget kapital
Eget kapital 2016-01-01	5 000	43 038	48 038
Årets resultat 2016		-554	
Eget kapital 2016-12-31	5 000	42 484	47 484

FÖRSLAG TILL VINSTDISPOSITION

Till årsstämman förfogande står följande vinstmedel: (kr)	
Balanserad vinst	43 038 107
Årets resultat	-553 518
Styrelsen föreslår att vinstmedlen disponeras så att i ny räkning överförs	42 484 589

Resultat av bolagets verksamhet, samt den ekonomiska ställningen vid räkenskapsårets utgång, framgår av efterföljande resultaträkning, balansräkning, kassaflödesanalys samt tilläggsupplysningar.



Resultaträkning

Tkr

	not	2016	2015
Rörelsens intäkter			
Nettoomsättning	1	162 611	147 437
Övriga rörelseintäkter		1 004	6 569
Summa rörelsens intäkter		163 615	154 006
Rörelsens kostnader			
Bränsle, elkraft och förnödenheter	1	-50 770	-46 723
Övriga externa kostnader	1, 2	-31 201	-28 605
Personalkostnader	3	-23 895	-21 153
Avskrivning materiella anläggningstillgångar		-35 468	-34 980
Summa rörelsens kostnader		-141 334	-131 461
RÖRELSERESULTAT		22 281	22 545
Resultat från finansiella poster			
Nedskrivning av andelar i intresseföretag	13	0	-6 250
Övriga ränteintäkter och liknande resultatposter	4	40	53
Räntekostnader och liknande resultatposter	5	-15 421	-16 639
RESULTAT EFTER FINANSIELLA POSTER		6 900	-291
Bokslutsdispositioner	6	-7 436	-5 652
Skatt på årets resultat		-18	0
ÅRETS RESULTAT		-554	-5 943

Balansräkning

Tkr

	not	2016	2015
TILLGÅNGAR			
ANLÄGGNINGSTILLGÅNGAR			
Materiella anläggningstillgångar			
Byggnader och mark	7	103 834	107 582
Maskiner och andra tekniska produktionsanläggningar	8	330 185	345 453
Maskiner och andra tekniska distributionsanläggningar	9	117 112	118 670
Inventarier	10	221	394
Fiber och kanalisation	11	84 219	50 737
Pågående nyanläggningar avseende materiella anläggningstillgångar	12	260	1 348
Summa anläggningstillgångar		635 831	624 184
Finansiella anläggningstillgångar			
Långfristiga värdepappersinnehav	13	382	339
Summa finansiella anläggningstillgångar		382	339
OMSÄTTNINGSTILLGÅNGAR			
Varulager m m			
Råvaror och förnödenheter		14 657	14 482
Summa varulager		14 657	14 482
Kortfristiga fordringar			
Kundfordringar		14 026	14 535
Fordringar koncernföretag	1	6 644	21 687
Övriga kortfristiga fordringar		253	718
Förutbetalda kostnader och upplupna intäkter	14	8 420	6 195
Summa kortfristiga fordringar		29 343	43 135
Summa omsättningstillgångar		44 000	57 617
SUMMA TILLGÅNGAR		680 213	682 140

Balansräkning

Tkr

	not	2016	2015
EGET KAPITAL			
Bundet eget kapital			
Aktiekapital		5 000	5 000
Fritt eget kapital			
Balanserad vinst		43 038	48 981
Årets resultat		-554	-5 943
Summa eget kapital		47 484	48 038
Obeskattade reserver	15	36 263	30 286
SKULDER			
Långfristiga skulder			
Skulder till kreditföretag	16	560 000	570 000
Summa långfristiga skulder		560 000	570 000
Kortfristiga skulder			
Leverantörsskulder		9 741	6 511
Skulder till koncernföretag	1	5 697	4 608
Skatteskulder		-451	-193
Övriga kortfristiga skulder		2 579	2 005
Upplupna kostnader och förutbetalda intäkter	17	18 900	20 885
Summa kortfristiga skulder		36 466	33 816
SUMMA EGET KAPITAL OCH SKULDER		680 213	682 140

Kassaflödesanalys

Tkr

	not	2016	2015
Den löpande verksamheten			
Rörelseresultat före finansiella poster		22 281	22 545
Justering för poster som inte ingår i kassaflödet, m m		35 468	31 817
Erhållen ränta	4	40	53
Erlagd ränta	5	-15 421	-16 639
Erlagd inkomstskatt		-18	0
		42 350	37 776
Ökning/minskning varulager		-175	-3 165
Ökning/minskning kundfordringar		510	708
Ökning/minskning övriga kortfristiga fordringar		289	-5 134
Ökning/minskning leverantörsskulder		3 230	1 446
Ökning/minskning övriga kortfristiga rörelseskulder		-580	2 831
Kassaflöde från den löpande verksamheten		45 624	34 462
Investeringsverksamheten			
Investering i materiella anläggningstillgångar		-47 115	-26 602
Försäljning av materiella anläggningstillgångar		0	7 100
Placering i finansiella anläggningstillgångar	13	-43	0
Kassaflöde från investeringsverksamheten		-47 158	-19 502
Finansieringsverksamheten			
Amortering av skuld	16	-10 000	-10 000
Amortering av reversfordran		0	180
Lämnade koncernbidrag		-1 459	0
Kassaflöde från finansieringsverksamheten		-11 459	-9 820
ÅRETS KASSAFLÖDE		-12 993	5 140
Likvida medel vid årets början		13 277	8 137
Likvida medel vid årets slut		284	13 277

Kassaflödet visar förändring av saldo på koncernkonto hos Nordea. Saldot klassificeras i balansräkningen som koncernmellanhavande.

Tilläggsupplysningar

REDOVISNINGS- OCH VÄRDERINGSPRINCIPER

Årsredovisningen har upprättats med tillämpning av årsredovisningslagen och Bokföringsnämndens allmänna råd BFAR 2012:1 Årsredovisning och *koncernredovisning (K3)*.

SÄKRINGSREDOVISNING

Bolaget använder sig av ränteswappar för säkring av ränterisk från rörlig till fast ränta. Swapparna säkrar den ränterisk som är avsedd att säkras. Säkringsdokumentation upprättas vid ingången av säkringsrelationen. Bolaget bokför inte förändringar i ränteswapparnas marknadsvärden i resultaträkningen.

Om swapkontraktet kvarstår till slutförfallodagen eliminerar respektive under-/övervärde, utan någon resultat-effekt i redovisningen. Under rubriken marknadsvärde i tabellen redovisas skillnaden mellan det pris som marknaden är villig att betala för swappen på balansdagen jämfört med anskaffningspriset. Prisdifferensen har uppstått på grund av att den långfristiga marknadsräntan sjunkit eller stigit efter det att ränteswappen köpts. Negativa belopp visar undervärden, det vill säga realiserade förluster på swapparna. Av tabellen framgår att swapparna har ett undervärde på c:a 49 mkr per bokslutsdagen.

STARTDAG	SLUTDAG	DERIVAT-NUMMER	KREDIT-GIVARE	FAST RÄNTA	BELOPP, TKR	MARKNADSVÄRDE, TKR
2011-10-03	2021-09-01	1045708	Nordea	2,88	50 000	-6 507
2014-08-04	2021-02-04	1218520	Nordea	2,19	50 000	-4 623
2014-05-30	2021-05-31	1011596	Nordea	2,92	50 000	-6 379
2014-06-19	2022-06-17	1371768	Nordea	3,69	75 000	-13 907
2014-06-19	2024-06-17	1371764	Nordea	3,88	75 000	-17 700
					300 000	-49 116

INTÄKTER

Fjärrvärmeintäkter redovisas vid distribution till kunden. Mottagningsavgifter intäktsförs vid förbränning av avfall. Bredbandsavgifter, elintäkter och hyresintäkter redovisas i den period intäkten avser. Övriga intäkter som intjänats intäkter redovisas varefter nedlagda tjänster och material levereras.

INKOMSTSKATTER

Redovisade inkomstskatter innefattar skatt som skall betalas eller erhållas avseende aktuellt år.

Värdering av samtliga skatteskulder/-fordringar sker till nominella belopp och görs enligt de skatteregler och skattesatser som är beslutade eller som är aviserade och med stor säkerhet kommer att fastställas.

För poster som redovisas i resultaträkningen, redovisas även därmed sammanhängande skatteeffekter i resultaträkningen.

Bolaget har varken uppskjuten skatteskuld eller fordran, därav redovisas inte detta. I bolaget redovisas dock – på grund av sambandet mellan redovisning och beskattning

– den uppskjutna skatteskulden på obeskattade reserver, som en del av de obeskattade reserverna.

MATERIELLA ANLÄGGNINGSTILLGÅNGAR

Materiella anläggningstillgångar redovisas till anskaffningsvärde minskat med avskrivningar. Komponentavskrivning (K3) innebär att tillgångarna vid anskaffningstillfället delas upp i komponenter, om dessa komponenter är betydande och det finns en väsentlig skillnad i avskrivningstid. Individuella bedömningar av komponenternas livslängd bestämmer avskrivningstakten på tillgångarna. Avskrivning sker linjärt över komponentens beräknade nyttjandeperiod.

LEASINGAVTAL

Samtliga leasingavtal redovisas som operationella (hyra). Årets leasingkostnad uppgår till 223 tkr och avser leasing av bilar.

FORDRINGAR

Fordringar upptas till det belopp som efter individuell prövning beräknas bli betalt.

VARULAGER

Varulagret värderas, med tillämpning av först-in först-ut-principen, till det lägsta av anskaffningsvärdet och nettoförsäljningsvärdet på balansdagen. Individuellt inkursavdrag har gjorts.

KASSAFLÖDESANALYS

Kassaflödesanalysen upprättas enligt indirekt metod. Det redovisade kassaflödet omfattar endast transaktioner som medför in- eller utbetalningar. Bolaget nyttjar del av koncernens koncernkonto. Bolaget avser i kassaflödesanalysen visa förändringen i nyttjande av koncernkontot.

NYCKELTALSDEFINITIONER

Soliditet

Eget kapital och obeskattade reserver (med avdrag för uppskjuten skatt) i förhållande till balansomslutningen.

Avkastning på totalt kapital

Resultat före avdrag för räntekostnader i förhållande till balansomslutningen.

Avkastning på eget kapital

Resultat efter finansiella poster i förhållande till eget kapital.

Eget kapital

Eget kapital plus obeskattade reserver minus latent skatt 22%.

Genomsnittlig låneränta

Låneräntor dividerat med genomsnittliga räntebärande skulder.

Skuldsättningsgrad

Räntebärande skulder dividerat med eget kapital.

Belåningsgrad

Lån i procent av anläggningstillgångars bokförda värde.

Nyckeltal – Flerårsöversikt

Tkr

	2016	2015	2014	2013	2012
Nettoomsättning	162 611	147 437	148 210	151 185	148 573
Avskrivningar, mkr	35,5	35,0	35,4	34,7	33,4
Låneräntor, mkr	15,4	16,6	19,6	20,8	20,4
Rörelseresultat före finansnetto och avskrivningar, mkr	57,5	57,5	53,5	56,4	51,4
Rörelseresultat i % av nettoomsättning	13,7%	15,3%	12,2%	14,4%	12,1%
Resultat efter finansiella poster	6 900	-291	-7 229	-4 066	-1 914
Balansomslutning	680 213	682 140	688 154	702 026	731 496
Investeringar, mkr	47,1	26,6	19,4	20,8	91,1
Justerat eget kapital, mkr	75,8	71,7	73,2	78,8	87,3
Soliditet	11,1%	10,5%	10,6%	11,2%	11,9%
Avkastning på totalt kapital	3,3%	2,4%	1,8%	2,4%	2,5%
Avkastning på eget kapital	9,1%	Neg	Neg	Neg	Neg
Lån, mkr	559,7	556,7	571,9	584,8	597,5
Genomsnittlig låneränta	2,8%	2,9%	3,4%	3,5%	3,6%
Skuldsättningsgrad, ggr	7,4	7,8	7,8	7,4	6,8
Belåningsgrad	88,0%	89,2%	89,9%	89,6%	89,7%
Personal					
Antal anställda	31	31	30	30	29
– varav män	26	26	25	25	25
Sjukfrånvaro	4,8%	6,4%	6,4%	3,9%	0,7%
– varav långtidssjukfrånvaro	1,9%	5,5%	4,8%	3,0%	0,0%
Antal anställda utan sjukfrånvaro	10	14	16	20	18
Kunder					
Antal kunder fjärrvärme	1 389	1 374	1 358	1 328	1 300
– Bollnäs	1 085	1 075	1 068	1 060	1 038
– Kilafors	123	122	117	116	113
– Arbrå	181	177	173	152	149
Antal anslutningspunkter fjärrvärme	1 722	1 703	1 687	1 653	1 616
– Bollnäs	1 383	1 370	1 363	1 350	1 320
– Kilafors	135	134	129	129	125
– Arbrå	204	199	195	174	171
Antal aktiva anslutningar, bredband	5 133	4 506	3 979	3 750	3 413
– Privat, Fiber	3 100	2 353	1 771	1 420	900
– Privat, Adsl	1 579	1 753	1 814	1 989	2 245
– Företag, Fiber	324	245	200	165	95
– Företag, Adsl	130	155	194	176	173
Övrigt					
Kulvertlängd (m), fjärrvärme	114 646	112 931	112 412	110 547	108 344
– Bollnäs	88 598	88 175	87 928	87 489	85 605
– Kilafors	9 192	9 158	9 032	9 010	8 901
– Arbrå	16 856	15 598	15 452	14 048	13 838
Producerad energi (Gwh)	221	205	201	211	218
Miljö					
Bränslemix (%), samtliga anläggningar					
– Avfall	71,6%	78,9%	73,9%	68,7%	68,5%
– Bioenergi	27,7%	20,2%	25,3%	29,9%	29,3%
– Olja	0,7%	0,9%	0,8%	1,4%	2,2%

Noter

NOT 1 TRANSAKTIONER MED NÄRSTÅENDE

2016

2015

Inköp och försäljning mellan koncernföretag

Nedan anges andelen av årets inköp och försäljning avseende koncernföretag.

Inköp (%)	17	18
Försäljning (%)	31	34

Vid inköp och försäljning mellan koncernföretag tillämpas samma principer för prissättning som med externa parter.

Skulder/fordringar avseende närstående

Bolaget har ett bankkonto hos Nordea där Bollnäs kommun är huvudkontohavare, beviljad checkkredit 20 mkr.

Utnyttjat	0	0
Tillgodo	284	13 277

Nettoomsättning

Energi	139 080	128 038
Bredband	23 531	19 399
Summa	162 611	147 437

Avtal om avgångsvederlag

Med verkställande direktören har avtal träffats om avgångsvederlag uppgående till 12 månadslöner.

Övrigt

I separata noter finns upplysningar om löner m m till styrelse och VD.

NOT 2 ERSÄTTNING TILL REVISORERNA

Öhrlings PricewaterhouseCoopers AB

Revisionsuppdraget	60	60
Revisionsverksamhet utöver revisionsuppdraget	47	60
Skatterådgivning	16	26
Övriga tjänster	14	20
Summa	137	166

NOT 3 PERSONAL

Medelantalet anställda

Antal årsarbetare	31	31
varav män	26	26
Löner och ersättningar för styrelsen och verkställande direktören	1 224	1 159
Löner och ersättningar för övriga anställda	15 704	13 947
Summa	16 928	15 106

Sociala avgifter enligt lag och avtal	5 364	4 806
Pensionskostnader för styrelsen och verkställande direktören	389	256
Pensionskostnader för övrigt anställda	1 585	1 330
Summa	24 266	21 498

	2016	2015
Styrelseledamöter och ledande befattningshavare		
Antal styrelseledamöter på balansdagen		
Kvinnor	1	1
Män	7	7
Totalt	8	8
Antal verkställande direktörer och andra ledande befattningshavare		
Män	1	1
Totalt	9	9
NOT 4 ÖVRIGA RÄNTEINTÄKTER OCH LIKNANDE RESULTATPOSTER		
Övriga ränteintäkter	40	53
Summa	40	53
NOT 5 RÄNTEKOSTNADER OCH LIKNANDE RESULTATPOSTER		
Räntekostnader och liknande resultatposter	13 150	14 335
Borgensprovision	2 271	2 304
Summa	15 421	16 639
NOT 6 BOKSLUTSDISPOSITIONER		
Lämnat koncernbidrag till Bollnäs Stadshus AB	-1 459	0
Avskrivning utöver plan	-5 977	-5 652
Summa	-7 436	-5 652
NOT 7 BYGGNADER OCH MARK		
Ingående ackumulerade anskaffningsvärden	124 231	124 680
Inköp	0	4 607
Försäljningar	0	-5 056
Utgående ackumulerade anskaffningsvärden	124 231	124 231
Ingående ackumulerade avskrivningar	-16 649	-14 591
Försäljningar	0	1 735
Årets avskrivningar	-3 748	-3 793
Utgående ackumulerade avskrivningar	-20 397	-16 649
Redovisat värde	130 834	107 582
NOT 8 MASKINER OCH ANDRA TEKNISKA PRODUKTIONSANLÄGGNINGAR		
Ingående ackumulerade anskaffningsvärden	486 995	483 848
Inköp	5 734	4 126
Försäljningar	0	-979
Omklassificeringar	1 347	0
Utgående ackumulerade anskaffningsvärden	494 076	486 995
Ingående ackumulerade avskrivningar	-141 542	-119 623
Försäljningar	0	363
Årets avskrivningar	-22 349	-22 282
Utgående ackumulerade avskrivningar	-163 891	-141 542
Redovisat värde	330 185	345 453

NOT 9 MASKINER OCH ANDRA TEKNISKA DISTRIBUTIONSANLÄGGNINGAR	2016	2015
Ingående ackumulerade anskaffningsvärden	164 395	162 722
Inköp	4 802	1 673
Utgående ackumulerade anskaffningsvärden	169 197	164 395
Ingående ackumulerade avskrivningar	-45 725	-39 406
Årets avskrivningar	-6 360	-6 319
Utgående ackumulerade avskrivningar	-52 085	-45 725
Redovisat värde	117 112	118 670

NOT 10 INVENTARIER		
Ingående ackumulerade anskaffningsvärden	1 508	1 319
Inköp	0	189
Utgående ackumulerade anskaffningsvärden	1 508	1 508
Ingående ackumulerade avskrivningar	-1 114	-906
Årets avskrivningar	-173	-208
Utgående ackumulerade avskrivningar	-1 287	-1 114
Redovisat värde	221	394

NOT 11 FIBER OCH KANALISATION		
Ingående ackumulerade anskaffningsvärden	60 575	43 418
Inköp	36 320	15 448
Omklassificering	0	1 709
Utgående ackumulerade anskaffningsvärden	96 895	60 575
Ingående ackumulerade avskrivningar	-9 838	-7 460
Årets avskrivningar	-2 838	-2 378
Utgående ackumulerade avskrivningar	-12 676	-9 838
Redovisat värde	84 219	50 737

NOT 12 PÅGÅENDE NYANLÄGGNINGAR AVSEENDE MATERIELLA ANLÄGGNINGSTILLGÅNGAR		
Ingående ackumulerade anskaffningsvärden	1 348	2 498
Inköp avseende maskiner och andra tekniska anläggningar	260	559
Omklassificering	-1 348	-1 709
Redovisat värde	260	1 348

NOT 13 LÅNGFRISTIGA VÄRDEPAPPERSINNEHAV		
Ingående ackumulerade anskaffningsvärden	339	6 589
Förvärv aktier i Norrsken AB	43	0
Nedskrivning aktier i Samkraft AB	0	-6 250
Utgående ackumulerade anskaffningsvärden	382	339

Bolag	Org nr	Säte	Kapitalandel	Bokfört värde
Samkraft AB	556754-5644	Söderhamn	14,7%	0
AB Helsinge Elhandel	556075-0118	Edsbyn	30,0%	300
Norrsken AB	556576-3066	Bollnäs	1,7%	82

NOT 14 FÖRUTBETALDA KOSTNADER OCH UPPLUPNA INTÄKTER	2016	2015
Återbetalning energiskatt	186	153
Elintäkter	2 449	1 422
Mottagningsavgifter	1 521	1 736
Övriga poster	4 264	2 884
Summa	8 420	6 195

NOT 15 OBESKATTADE RESERVER

Ingående ackumulerad skillnad mellan bokförda avskrivningar och avskrivningar enligt plan	30 286	24 634
Årets förändring	5 977	5 652
Summa	36 263	30 286

NOT 16 LÅNGFRISTIGA SKULDER

Att omsätta inom ett år	180 000	200 000
Mellan ett till fem år	380 000	370 000
Summa	560 000	570 000

Lånen är per balansdagen amorteringsfria, någon amorteringsplan finns ej fastställd.

NOT 17 UPPLUPNA KOSTNADER OCH FÖRUTBETALDA INTÄKTER

Upplupna löner	333	402
Upplupna semesterlöner	1 182	1 390
Upplupna sociala avgifter inkl löneskatt	892	787
Upplupen avfallslagerskuld	7 367	9 703
Förutbetalda bredbandsintäkter	3 427	3 207
Upplupna räntekostnader	703	1 190
Upplupen avfallstransport	922	993
Upplupna elkostnader	384	215
Övriga poster	3 690	2 998
Summa	18 900	20 885

NOT 18 STÄLLDA SÄKERHETER OCH ANSVARSFÖRBINDELSER


Bolaget har inte några ställda säkerheter eller ansvarsförbindelser.

Resultat- och balansräkningen kommer att föreläggas årsstämman 2017-03-20 för fastställelse.

Bollnäs 2017-02-15



Mikael Strandberg
Verkställande direktör



Christina Ung
Ordförande



Kenneth Nilshem



Göran Sjöstedt
1:e vice ordförande



Peter Pettersson




Urban Björklund
2:e vice ordförande



Mikael Svedberg




Johan P Bång



Örjan Gripentoft

Vår revisionsberättelse har avgivits 2017-03-02

Öhrlings PricewaterhouseCoopers AB



Pär Månsson
Auktoriserad revisor

Revisionsberättelse



Revisionsberättelse

Till bolagsstämman i Bollnäs Energi AB, org.nr 556712-5314

Rapport om årsredovisningen

Uttalanden

Vi har utfört en revision av årsredovisningen för Bollnäs Energi AB för år 2016.

Enligt vår uppfattning har årsredovisningen upprättats i enlighet med årsredovisningslagen och ger en i alla väsentliga avseenden rättvisande bild av Bollnäs Energi ABs finansiella ställning per den 31 december 2016 och av dess finansiella resultat och kassaflöde för året enligt årsredovisningslagen. Förvaltningsberättelsen är förenlig med årsredovisningens övriga delar.

Vi tillstyrker därför att bolagsstämman fastställer resultaträkningen och balansräkningen.

Grund för uttalanden

Vi har utfört revisionen enligt International Standards on Auditing (ISA) och god revisionssed i Sverige. Vårt ansvar enligt dessa standarder beskrivs närmare i avsnittet Revisorns ansvar. Vi är oberoende i förhållande till Bollnäs Energi AB enligt god revisionssed i Sverige och har i övrigt fullgjort vårt yrkesetiska ansvar enligt dessa krav.

Vi anser att de revisionsbevis vi har inhämtat är tillräckliga och ändamålsenliga som grund för våra uttalanden.

Styrelsens och verkställande direktörens ansvar

Det är styrelsen och verkställande direktören som har ansvaret för att årsredovisningen upprättas och att den ger en rättvisande bild enligt årsredovisningslagen. Styrelsen och verkställande direktören ansvarar även för den interna kontroll som de bedömer är nödvändig för att upprätta en årsredovisning som inte innehåller några väsentliga felaktigheter, vare sig dessa beror på oegentligheter eller på fel.

Vid upprättandet av årsredovisningen ansvarar styrelsen och verkställande direktören för bedömningen av bolagets förmåga att fortsätta verksamheten. De upplyser, när så är tillämpligt, om förhållanden som kan påverka förmågan att fortsätta verksamheten och att använda antagandet om fortsatt drift. Antagandet om fortsatt drift tillämpas dock inte om styrelsen och verkställande direktören avser att likvidera bolaget, upphöra med verksamheten eller inte har något realistiskt alternativ än att göra något av detta.

Revisorns ansvar

Våra mål är att uppnå en rimlig grad av säkerhet om huruvida årsredovisningen som helhet inte innehåller några väsentliga felaktigheter, vare sig dessa beror på oegentligheter eller på fel, och att lämna en revisionsberättelse som innehåller våra uttalanden. Rimlig säkerhet är en hög grad av säkerhet, men är ingen garanti för att en revision som utförs enligt ISA och god revisionssed i Sverige alltid kommer att upptäcka en väsentlig felaktighet om en sådan finns. Felaktigheter kan uppstå på grund av oegentligheter eller fel och anses vara väsentliga om de enskilt eller tillsammans rimligen kan förväntas påverka de ekonomiska beslut som användare fattar med grund i årsredovisningen.

En ytterligare beskrivning av vårt ansvar för revisionen av årsredovisningen finns på Revisorsnämndens webbplats: www.revisorsinspektionen.se/rn/showdocument/documents/rev_dok/revisors_ansvar.pdf. Denna beskrivning är en del av revisionsberättelsen.



Rapport om andra krav enligt lagar och andra författningar

Uttalanden

Utöver vår revision av årsredovisningen har vi även utfört en revision av styrelsens och verkställande direktörens förvaltning för Bollnäs Energi AB för år 2016 samt av förslaget till dispositioner beträffande bolagets vinst eller förlust.

Vi tillstyrker att bolagsstämman disponerar vinsten enligt förslaget i förvaltningsberättelsen och beviljar styrelsens ledamöter och verkställande direktören ansvarsfrihet för räkenskapsåret.

Grund för uttalanden

Vi har utfört revisionen enligt god revisionssed i Sverige. Vårt ansvar enligt denna beskrivs närmare i avsnittet Revisorns ansvar. Vi är oberoende i förhållande till Bollnäs Energi AB enligt god revisionssed i Sverige och har i övrigt fullgjort vårt yrkesetiska ansvar enligt dessa krav.

Vi anser att de revisionsbevis vi har inhämtat är tillräckliga och ändamålsenliga som grund för våra uttalanden.

Styrelsens och verkställande direktörens ansvar

Det är styrelsen som har ansvaret för förslaget till dispositioner beträffande bolagets vinst eller förlust. Vid förslag till utdelning innefattar detta bland annat en bedömning av om utdelningen är försvarlig med hänsyn till de krav som bolagets verksamhetsart, omfattning och risker ställer på storleken av bolagets egna kapital, konsolideringsbehov, likviditet och ställning i övrigt.

Styrelsen ansvarar för bolagets organisation och förvaltningen av bolagets angelägenheter. Detta innefattar bland annat att fortlöpande bedöma bolagets ekonomiska situation, och att tillse att bolagets organisation är utformad så att bokföringen, medelsförvaltningen och bolagets ekonomiska angelägenheter i övrigt kontrolleras på ett betryggande sätt. Den verkställande direktören ska sköta den löpande förvaltningen enligt styrelsens riktlinjer och anvisningar och bland annat vidta de åtgärder som är nödvändiga för att bolagets bokföring ska fullgöras i överensstämmelse med lag och för att medelsförvaltningen ska skötas på ett betryggande sätt.

Revisorns ansvar

Vårt mål beträffande revisionen av förvaltningen, och därmed vårt uttalande om ansvarsfrihet, är att inhämta revisionsbevis för att med en rimlig grad av säkerhet kunna bedöma om någon styrelseledamot eller verkställande direktören i något väsentligt avseende:

- företagit någon åtgärd eller gjort sig skyldig till någon försummelse som kan föranleda ersättningskyldighet mot bolaget
- på något annat sätt handlat i strid med aktiebolagslagen, årsredovisningslagen eller bolagsordningen.

Vårt mål beträffande revisionen av förslaget till dispositioner av bolagets vinst eller förlust, och därmed vårt uttalande om detta, är att med rimlig grad av säkerhet bedöma om förslaget är förenligt med aktiebolagslagen.

Rimlig säkerhet är en hög grad av säkerhet, men ingen garanti för att en revision som utförs enligt god revisionssed i Sverige alltid kommer att upptäcka åtgärder eller försummelse som kan föranleda ersättningskyldighet mot bolaget, eller att ett förslag till dispositioner av bolagets vinst eller förlust inte är förenligt med aktiebolagslagen.

En ytterligare beskrivning av vårt ansvar för revisionen av förvaltningen finns på Revisorsnämndens webbplats: www.revisorsinspektionen.se/rn/showdocument/documents/rev_dok/revisors_ansvar.pdf. Denna beskrivning är en del av revisionsberättelsen.

Bollnäs den 2 mars 2017
Öhrlings PricewaterhouseCoopers AB

Pär Månsson
Auktoriserad revisor



Bollnäs Energi AB
821 80 Bollnäs

Besöksadress
Sjukhusvägen 39
Telefon: 0278-254 70
E-post: info@bollnasenergi.se