



ÅRSREDOVISNING

2014



Företaget ägs av Bollnäs kommun



Innehållsförteckning

4	VD har ordet
6	Förvaltningsberättelse
8	Resultaträkning
9	Balansräkning
11	Kassaflödesanalys
12	Tilläggsupplysningar
13	Nyckeltal – Flerårsöversikt
14	Noter
19	Revisionsberättelse



Året i korthet 2014

- Året 15 % varmare än normalt
- 9,1 miljoner kronor i minskade värmeintäkter
- 1,4 miljoner kronor i minskade elintäkter
- Anslutning av 34 fastigheter till fjärrvärme
- Ytterligare 677 fastigheter har tillgång till bredband via fiber
- 1000 Mbit/sekund i fibernätet

Styrelse och VD



NAMN FRÅN VÄNSTER

Ulf Arbinger, Kenneth Nilshem 2:e vice ordförande, Johan P Bång, Bertil Hulth Ordförande, Henrik Olofsson 1:e vice ordförande, Mikael Strandberg VD, Örjan Gripenoft Personalrepresentant. Saknas på bild gör Marita Håkansson och Eva Karlsson Gustafsson

VD har ordet

År 2014 var globalt det varmaste året sedan 1880, när man började mäta temperaturen på jorden. Lokalt var det 15% varmare än ett normalår vilket också har visat sig i minskade intäkter för fjärrvärmens. Kostnaderna för bränsle mm har dock minskat, men inte i samma grad. Det resulterar i ett negativt resultat för fjärrvärmeverksamheten på ca 3 miljoner kronor.

Priserna på el har varit fortsatt låga. Intäkterna för den el som produceras i Säverstaverket har blivit lägre än budgeterat. Även vindkraften känner av dessa låga priser. I det regionala vindkraftbolaget, Samkraft AB, har detta påverkat bolagets ekonomi i hög grad. Bollnäs Energi har därför beslutat att skriva ner värdet på aktierna i Samkraft AB med 5,8 miljoner kronor.

Bredbandsverksamheten redovisar däremot ett positivt resultat på ca 1,5 miljoner kronor. Utbyggnaden av fiber har fortsatt under 2014. Det som återstår nu att bygga ut i Bollnäs är Sävsberg och Säversta. Dessa områden kommer att färdigställas under 2015 och därmed är tätorten klar.

Bolaget har valt en strategi för uppbyggnad av ett robust och säkert fibernät. För att minimera avbrott har ringar av fibernätet byggts upp i kommunen. Dessutom finns två internetpåfarer till nätet som ytterligare höjer säkerheten. Under 2014 höjdes även hastigheten i nätet. Nu kan kunderna välja upp till 1000 Mbit per sekund.

Det samlade resultatet för bolaget blev – 1,4 miljoner kronor, exklusive dispositioner och nedskrivning av aktier. Trots att intäkterna för fjärrvärme och el minskade med 10,5 miljoner kronor så har förlusten kunnat hållas på en relativt låg nivå tack vare kostnadsbesparingar i verksamheten.



MIKAEL STRANDBERG, VD

Med tanke på den upprustning och utbyggnad som gjorts de senaste åren på produktionsanläggningarna för fjärrvärme i Bollnäs, Arbrå och Kilafors samt den säkerhet som byggs in i fibernätet står bolaget starkt inför framtiden. Samtliga investeringar som gjorts under 2014 har finansierats av egna medel. Skulderna har också kunnat minska med ca 13 miljoner kronor.

Det orosmoln som finns är dock hur utvecklingen av priset på el kommer att se ut. Om det fortsätter att vara lågt kommer lönsamheten på de nedlagda investeringarna för elproduktion att minska avsevärt.

Slutligen vill jag rikta ett stort tack till styrelsen och personalen för ett mycket gott samarbete under 2014.





Förvaltningsberättelse

VERKSAMHET

Bollnäs Energi AB, 556712-5314, med säte i Bollnäs producerar och distribuerar fjärrvärme i Bollnäs, Arbrå och Kilafors. I Bollnäs produceras även el som säljs på Nordpool. Dessutom bedrivs bredbandsverksamhet med fiber och ADSL-teknik i större delen av kommunen.

Produktionsanläggningarna för fjärrvärme består av Säverstaverket i Bollnäs, Arbrå värmeverk och Kilafors värmeverk. I Bollnäs är hushålls- och verksamhetsavfall det huvudsakliga bränslet. I Arbrå och Kilafors används framför allt biobränsle. Den totala energiproduktionen i samtliga anläggningar uppgick 2014 till 201 GWh/år varav 30 GWh el.

Bolaget har ca 1 400 fjärrvärmekunder och ca 4 000 bredbandskunder varav ca 2 000 kunder med fiberanslutning.

Bolaget är delägare i regionala vindkraftbolaget Samkraft AB (14,7 %), i regionala fibernätbolaget Norrsken AB (1,7%), samt elhandelsbolaget AB Helsing Elhandel (30%).

ÄGARFÖRHÅLLANDEN

Bollnäs Energi AB ägs från 31 december 2009 till 100% av det kommunala bolaget Bollnäs Stadshus AB. Tidigare ägare var Bollnäs kommun.

VÄSENTLIGA HÄNDELSE

Bolaget tillämpar redovisningsreglerna K3 från 2014. Övergången innebär att jämförelsesiffror för 2013 har omräknats till K3 reglerna. Bolaget tillämpar således bla komponentavskrivning på materiella anläggningstillgångar och bokför utbyten av väsentliga tillgångar som investeringar.

Fjärrvärmeverksamheten är mycket väderberoende. 2014 var 15% varmare än ett normalt år. Den totala energiproduktionen var 201 GWh att jämföra med 211 GWh 2013. Därmed har försäljningen av fjärrvärme minskat jämfört med budget. Även elpriserna på Nordpool spotmarknad har varit lägre än budgeterat.

Den nya biobränslepannan i Kilafors värmeverk, som togs i drift i mitten av december 2011, togs över av Bollnäs Energi i mars 2014. Orsaken till förseningen av övertagandet var att leverantören inte uppfyllt sina åtaganden enligt kontraktet.

Utbyggnaden av fjärrvärmenäten har fortsatt under 2014. I södra Arbrå byggdes nätet ut och 18 nya fastigheter anslöts. Dessutom har förtätning skett i centrala Bollnäs. Totalt anslöts 15 nya fastigheter i Bollnäs och i Kilafors anslöts 1 ny fastighet.

Utbyggnaden av fiber har också fortsatt under 2014. På östra Björktjärna, Höglunda och Brånan i centrala Bollnäs har utbyggnad till 677 fastigheter genomförts. Av dessa har

345 fastigheter anslutits. Under året har kundstocken ökat med 229 stycken. Utöver detta har ett mindre område på Sävsberg också byggts ut samband ombyggnad av en gata. All utbyggnad under 2014 har bekostat till 100% av bolaget.

I vindkraftbolaget Samkraft AB har ytterligare en kontrollbalansräkning upprättats på grund av formaliafel i hanteringen av den som upprättades i slutet av 2013. En extra bolagsstämma beslutade enligt styrelsens förslag att genomföra en nyemission för att få in nytt kapital i bolaget. Nyemissionen var slutförd sommaren 2014 och kontrollstämma 2 hölls i november 2014. Efter Samkrafts bokslut 2014 har Bollnäs Energi beslutat att skriva ner värdet på aktieinnehavet i Samkraft AB med 5 788 tkr.

FRAMTIDEN

Marknaden för nyanslutning av fjärrvärmekunder blir mindre och mindre för varje år. Målsättningen är dock fortsatt anslutning av 30 fastigheter. De låga elpriserna som råder innebär ett lägre intresse från fastighetsägare att byta uppvärmningsform. Konkurrensen från värmepumpsmarknaden märks också.

Utbyggnaden av fiber till privata fastigheter fortsätter. Under 2015 kommer Bollnäs tätort att slutföras i och med utbyggnad på Sävsberg och i Säversta. Dessutom planeras utbyggnad av fibernätet i Kilafors tätort. Åren framöver kommer bolaget jobba med ett projekt kallat "Fiber till byn". Det innebär att byalag och byaföreningar arbetar för att få med så många som möjligt i en by för inkoppling, som gör det ekonomiskt försvarbart både för fastighetsägaren och för bolaget att ansluta fastigheterna.

Elpriserna har varit fortsatt låga det senaste året. Prognoserna för kommande år pekar på att priserna kommer fortsätta på samma nivå. Lönsamheten för elproduktion är därmed kraftigt försämrade.

MILJÖ

Bolaget bedriver tillståndspliktig verksamhet enligt miljöbalken vid Säverstaverket i Bollnäs. Verksamheten vid anläggningarna i Arbrå och Kilafors är anmälningspliktiga. Fjärrvärmeverksamheten påverkar miljön genom utsläpp av olika ämnen såsom koldioxid och kväveoxider. Utsläppen från avfallsförbränning medför även utsläpp av saltsyra, dioxin och polyaromatiska kolväten.

Desenaste årens investeringar innebär avsevärt minskade utsläpp av koldioxid till omgivningen. Oljeförbrukningen i bolagets anläggningar har minskat från 32,2 GWh rekordåret 2001 till 1,6 GWh 2014.

FÖRSLAG TILL VINSTDISPOSITION

Till årsstämmans förfogande står följande vinstmedel: (kr)

Balanserad vinst 48 686 293

Årets resultat 294 353

Styrelsen och verkställande direktören

föreslår att vinstmedlen disponeras så

att i ny räkning överförs 48 980 646

Resultat av bolagets verksamhet, samt den ekonomiska ställningen vid räkenskapsårets utgång, framgår av efterföljande resultaträkning, balansräkning, kassaflödesanalys samt tilläggsupplysningar.

MÅLUPPFYLLELSE

Följande mål har antagits av styrelsen för Bollnäs Energi (balanserade styrkort).

NÄMNDS-/BOLAGS MÅL	MÄTETAL	KOMMENTAR
Nöjda kunder.	Ta fram beslutsunderlag 2014 för alternativa taxor från 2015.	På grund av resursbrist har inte tillräckligt faktaunderlag kunnat samlas in.
Bidra till nöjda och engagerade medborgare genom marknadsföring av Bollnäs Energi vid kultur- och idrottsevenemang.	Mäta kommunmedborgarnas kännedom om Bollnäs Energi med en enkät.	Enkätundersökning genomförd.
Bollnäs Energi ska erbjuda bekväma och flexibla energi- och bredbandslösningar och därigenom öka kundunderlaget.	Antal nya fjärrvärmeanslutningar 2014 skall vara minst 30 st. Minst 10 nya serviceavtal under 2014. Minst 200 nya bredbandskunder under 2014. I de områden som bredband med fiber är utbyggd skall minst 50 % av hushållen vara ansluten.	34 nya anslutningar. 68 nya serviceavtal. 345 nya bredbandsanslutningar varav 229 nya kunder. Resultat 51%.
Erbjuda praktikplatser till högskole- och kvalificerade yrkesutbildningar.	Ge möjlighet till minst 2 praktikplatser.	6 praktikplatser har tillhandahållits under året.
Bolaget skall senast 2015 ha 0% fossil olja i bränslemixen vid normaldrift. (normalår)	Oljan skall för 2014 utgöra högst 2% av bränslemixen (normalår).	Andel olja uppgick till 0,8%
Uppvisa ett långsiktigt positivt resultat.	Bolaget skall uppvisa ett rörelseresultat som är minst 13% av nettoomsättningen.	Utfall 12,2%.
Bolaget skall minska sin låneskuld.	Amortera minst 10 Mkr under 2014. Bolaget ska självfinansiera sina investeringar.	Målet uppfyllt, då skuldsättningen på koncernkontot minskat med ca 13 Mkr. Målet uppfyllt.
Medarbetaren ska vara stolt över sin arbetsplats och arbetsgivare och vara delaktig och trivas i sitt arbete.	Upprätta friskvårds- och utbildningspolicy under 2014. Personalnärvaron vid personalmöten skall vara minst 75 % i genomsnitt.	Polycys upprättade. Närvaro 64%.
Utveckla och effektivisera olika processer.	Senast under 2014 skall alla fjärrvärmemätare läsas av med automatik. Under 2014 skall Säverstaverkets gamla styrsystem, Siemens, vara överflyttad och driftsatt i nya ABB systemet.	På grund av resursbrist återstår det några mätare som läses med bilburen avläsningsterminal. På grund av kostnadsbesparing har vissa delar av överflytten skjutits fram.
Fullständig backup på administrationen.	Samlokaliserad administration.	Svårighet att hitta lämpliga lokaler.
Öka antalet e-fakturor bland kunderna.	Minst 10 % av kunderna ska ha e-faktura 2014.	Målet uppfyllt.
Öppet redovisa miljö- och kvalitetsarbetet.	Införa ett uppföljningssystem på hemsidan.	Målet uppfyllt.
Utveckla samarbetet med energiföretagen i länet.	Minst en gemensam aktivitet med ett annat energiföretag i länet.	Lednings- o ekonomifrågor med annat energibolag.

Innan bokslutsdispositioner och nedskrivning av värdet på aktieinnehavet i Samkraft AB uppgår 2014 års resultat till -1 441 tkr. Efter bokslutsdispositioner och nedskrivning uppgår resultatet till 294 tkr.

Resultaträkning

Tkr

	not	2014	2013
Rörelsens intäkter			
Nettoomsättning	1	148 210	151 185
Övriga rörelseintäkter		3 277	3 440
Summa rörelsens intäkter		151 487	154 625
Rörelsens kostnader			
Bränsle, elkraft och förnödenheter	1	-48 881	-53 500
Övriga externa kostnader	1, 2	-27 769	-24 340
Personalkostnader	3	-21 328	-20 342
Avskrivning materiella anläggningstillgångar		-35 436	-34 678
Summa rörelsens kostnader		-133 414	-132 860
RÖRELSERESULTAT		18 073	21 765
Resultat från finansiella poster			
Nedskrivning av andelar i intresseföretag	14	-5 788	-5 313
Övriga ränteintäkter och liknande resultatposter	4	63	237
Räntekostnader och liknande resultatposter	5	-19 577	-20 755
RESULTAT EFTER FINANSIELLA POSTER		-7 229	-4 066
Bokslutsdispositioner	6	7 523	-2 475
Skatt på årets resultat		0	0
ÅRETS RESULTAT		294	-6 541

Balansräkning

Tkr

	not	2014	2013
TILLGÅNGAR			
ANLÄGGNINGSTILLGÅNGAR			
Materiella anläggningstillgångar			
Byggnader och mark	7	110 089	113 883
Maskiner och andra tekniska produktionsanläggningar	8	364 225	368 646
Maskiner och andra tekniska distributionsanläggningar	9	123 316	125 456
Inventarier	10	413	639
Fiber och kanalisation	11	35 958	27 476
Pågående nyanläggningar avseende materiella anläggningstillgångar	12	2 498	16 397
Summa anläggningstillgångar		636 499	652 497
Finansiella anläggningstillgångar			
Fordringar hos intresseföretag	13	180	12 398
Långfristiga värdepappersinnehav	14	6 589	339
Summa finansiella anläggningstillgångar		6 769	12 737
OMSÄTTNINGSTILLGÅNGAR			
Varulager m m			
Råvaror och förnödenheter		11 317	8 559
Kortfristiga fordringar			
Kundfordringar		15 243	18 540
Fordringar koncernföretag	1	10 806	3 496
Övriga kortfristiga fordringar		498	343
Förutbetalda kostnader och upplupna intäkter	15	7 022	5 854
Summa kortfristiga fordringar		33 569	28 233
Kassa och bank			
Summa omsättningstillgångar		44 886	36 792
SUMMA TILLGÅNGAR		688 154	702 026

Balansräkning

Tkr

	not	2014	2013
EGET KAPITAL	16		
Bundet eget kapital			
Aktiekapital		5 000	5 000
Fritt eget kapital			
Balanserad vinst		48 687	55 228
Årets resultat		294	-6 541
Summa eget kapital		53 981	53 687
Obeskattade reserver	17	24 634	32 157
SKULDER			
Långfristiga skulder			
Skulder till kreditföretag	18	580 000	580 000
Summa långfristiga skulder		580 000	580 000
Kortfristiga skulder			
Leverantörsskulder		5 065	8 012
Skulder till koncernföretag	1	2 687	7 678
Skatteskulder		84	14
Övriga kortfristiga skulder		3 296	2 313
Upplupna kostnader och förutbetalda intäkter	19	18 407	18 165
Summa kortfristiga skulder		29 539	36 182
SUMMA EGET KAPITAL OCH SKULDER		688 154	702 026
Ställda säkerheter		Inga	Inga
Ansvarsförbindelser		Inga	Inga

Kassaflödesanalys

Tkr

	not	2014	2013
Den löpande verksamheten			
Rörelseresultat före finansiella poster		18 073	21 765
Justering för poster som inte ingår i kassaflödet, m m		35 436	30 441
Erhållen ränta		63	237
Erlagd ränta		-19 577	-20 755
		33 995	31 688
Ökning/minskning varulager		-2 758	-1 056
Ökning/minskning kundfordringar		3 297	20 687
Ökning/minskning övriga kortfristiga fordringar		-496	-4 840
Ökning/minskning leverantörsskulder		-2 947	-7 304
Ökning/minskning övriga kortfristiga rörelseskulder		1 060	-1 450
Kassaflöde från den löpande verksamheten		32 151	37 725
Investeringsverksamheten			
Investering i materiella anläggningstillgångar		-19 439	-20 777
Nedskrivning av materiella anläggningstillgångar		0	187
Placering i övriga finansiella anläggningstillgångar		0	-4 600
Kassaflöde från investeringsverksamheten		-19 439	-25 190
Finansieringsverksamheten			
Upptagna lån	18	0	30 000
Amortering av skuld		0	0
Amortering av reversfordran	13	180	180
Kassaflöde från finansieringsverksamheten		180	30 180
ÅRETS KASSAFLÖDE			
Likvida medel vid årets början		-4 755	-47 470
Likvida medel vid årets slut		8 137	-4 755

Kassaflödet visar förändring av saldo på koncernkonto hos Nordea. Saldot klassificeras i balansräkningen som koncernmellanhavande.

Tilläggsupplysningar

REDOVISNINGS- OCH VÄRDERINGSPRINCIPER

Årsredovisningen har upprättats med tillämpning av årsredovisningslagen och Bokföringsnämndens allmänna råd BFAR 2012:1 Årsredovisning och koncernredovisning (K3). Tidigare tillämpades årsredovisningslagen och Bokföringsnämndens allmänna råd förutom BFAR 2012:1. Övergången har gjorts i enlighet med K3s kap. 35 innebärande att jämförelsetalen inklusive noter för 2013 har räknats om.

EFFEKTER AV ÖVERGÅNG TILL K3

Effekten av övergången till K3 på jämförelseårets siffror redovisas i tabellen nedan. Endast effekt på bolagets balansräkning.

BALANSRÄKNINGEN	UB 2013 ENLIGT FASTSTÄLLD BALANSRÄKNING	EFFEKT AV ÄNDRAD PRINCIP	UB 2013 ENLIGT K3
Byggnader och mark	113 883	0	113 883
Maskiner och andra tekniska anläggningar	494 086	16	494 102
Inventarier	639	0	639
Fiber och kanalisation	27 190	286	27 476
Pågående nyanläggningar	16 397	0	16 397
Övriga tillgångar	49 529	0	49 529
Summa tillgångar	701 724	302	702 026
Eget kapital	59 849	0	59 849
Obeskattade reserver	31 855	302	32 157
Övriga skulder	610 020	0	610 020
Summa eget kapital och skulder	701 724	302	702 026

ÄNDRING AV REDOVISNINGSPRINCIP

Bolaget har under året ändrat redovisningsprincip avseende hantering av intäkter för mottagande av avfall. Tidigare princip innebar att intäkten togs när avfallet ankom lagret. Ny princip är att intäkt tas när avfallet förbränns, således bokas en avfalls-lager-skuld när avfallet ankommer lagret. Den nya principen innebär att bolagets ingående egna kapital minskar med totalt 6 162 tkr.

I enlighet med K3 har jämförelsesiffror ändrats. Resultat-effekten för jämförelseåret är en minskad nettoomsättning med 1 925 tkr.

SÄKRINGSREDOVISNING

Bolaget använder sig av ränteswappar för säkring av ränterisk från rörlig till fast ränta. Swapparna säkrar den ränterisk som är avsedd att säkras. Säkringsdokumentation upprättas vid ingången av säkringsrelationen. Bolaget bokför inte förändringar i ränteswapparnas marknadsvärden i resultaträkningen.

Om swapkontraktet kvarstår till slutförfallodagen eliminieras respektive under-/övertvärde, utan någon resultateffekt i redovisningen. Under rubriken marknadsvärde i tabellen redovisas skillnaden mellan det pris som marknaden är villig att betala för swappen på balansdagen jämfört med anskaffningspriset. Prisdifferensen har uppstått på grund av att den långfristiga marknadsräntan sjunkit eller stigit efter det att ränteswappen köpts. Negativa belopp visar undervärden, det vill säga realiserade förluster på swapparna. Av tabellen framgår att swapparna har ett undervärde på ca 52 mkr per bokslutsdagen.

STARTDAG	SLUTDAG	DERIVAT-NUMMER	KREDIT-GIVARE	FAST RÄNTA	BELOPP, TKR	MARKNADSVÄRDE, TKR
2011-10-03	2015-12-01	1045708	Nordea	2,88	50 000	-6 759
2014-08-04	2021-02-04	1218520	Nordea	2,19	50 000	-4 382
2014-05-30	2021-05-31	1011596	Nordea	2,92	50 000	-6 758
2014-06-19	2022-06-17	1371768	Nordea	3,69	75 000	-15 154
2014-06-19	2024-06-17	1371764	Nordea	3,88	75 000	-18 761
					300 000	-51 814

INTÄKTER

Fjärrvärmeintäkter redovisas vid distribution till kunden. Mottagningsavgifter intäktsförs vid förbränning av avfall. Bredbandsavgifter, elintäkter och hyresintäkter redovisas i den period intäkten avser. Övriga intäkter som intjänats intäktsredovisas varefter nedlagda tjänster och material levereras.

INKOMSTSKATTER

Redovisade inkomstskatter innefattar skatt som skall betalas eller erhållas avseende aktuellt år.

Värdering av samtliga skatteskulder/-fordringar sker till nominella belopp och görs enligt de skatteregler och skattesatser som är beslutade eller som är aviserade och med stor säkerhet kommer att fastställas.

För poster som redovisas i resultaträkningen, redovisas även därmed sammanhängande skatteeffekter i resultaträkningen.

Bolaget redovisar varken uppskjuten skatteskuld eller fordran. I bolaget redovisas – på grund av sambandet mellan redovisning och beskattning – den uppskjutna skatteskulden på obeskattade reserver, som en del av de obeskattade reserverna.

MATERIELLA ANLÄGGNINGSTILLGÅNGAR

Materiella anläggningstillgångar redovisas till anskaffningsvärde minskat med avskrivningar. Övergången till komponentavskrivning (K3) innebär att tillgångarna vid anskaffningstillfället delas upp i komponenter, om dessa komponenter är betydande och det finns en väsentlig skillnad i avskrivningstid. Individuella bedömningar av komponenternas livslängd bestämmer avskrivningstakten på tillgångarna. Avskrivning sker linjärt över komponentens beräknade nyttjandeperiod.

LEASINGAVTAL

Samtliga leasingavtal redovisas som operationella (hyra). Årets leasingkostnad uppgår till 206 tkr och avser leasing av bilar.

FORDRINGAR

Fordringar upptas till det belopp som efter individuell prövning beräknas bli betalt.

KASSAFLÖDESANALYS

Kassaflödesanalysen upprättas enligt indirekt metod. Det redovisade kassaflödet omfattar endast transaktioner som medför in- eller utbetalningar. Bolaget nyttjar del av kommunens koncernkonto. Bolaget avser i kassaflödesanalysen visa förändringen i nyttjande av koncernkontot.

NYCKELTALSDEFINITIONER

Soliditet

Eget kapital och obeskattade reserver (med avdrag för uppskjuten skatt) i förhållande till balansomslutningen.

Avkastning på totalt kapital

Resultat före avdrag för räntekostnader i förhållande till balansomslutningen.

Avkastning på eget kapital

Resultat efter finansiella poster (med avdrag för skatt 22%) i förhållande till eget kapital och obeskattade reserver (med avdrag för uppskjuten skatt).

Eget kapital

Eget kapital plus obeskattade reserver minus latent skatt 22%.

Genomsnittlig låneränta

Låneräntor dividerat med genomsnittliga räntebärande skulder.

Skuldsättningsgrad

Räntebärande skulder dividerat med eget kapital.

Belåningsgrad

Lån i procent av anläggningstillgångars bokförda värde.

Nyckeltal – Flerårsöversikt

Tkr

	2014	2013	2012	2011	2010
Nettoomsättning	148 210	151 185	148 573	118 428	131 834
Avskrivningar, mkr	35,4	34,7	33,4	17,3	16,7
Låneräntor, mkr	19,6	20,8	20,4	8,0	4,5
Rörelseresultat före finansnetto och avskrivningar, mkr	53,5	56,4	51,4	27,1	24,3
Rörelseresultat i % av nettoomsättning	12,2%	14,4%	12,1%	8,2%	5,8%
Resultat efter finansiella poster	-7 229	-4 066	-1 914	2 087	3 156
Balansomslutning	688 154	702 026	731 496	667 813	435 002
Investeringar, mkr	19,4	20,8	91,1	232,1	177,7
Justerat eget kapital, mkr	73,2	78,8	87,3	81,0	26,0
Soliditet	10,6%	11,2%	11,9%	12,1%	6,0%
Avkastning på totalt kapital	1,8%	2,4%	2,5%	1,5%	1,8%
Avkastning på eget kapital	Neg	Neg	Neg	1,9%	8,9%
Lån, mkr	571,9	584,8	597,5	550,0	365,3
Genomsnittlig låneränta	3,4%	3,5%	3,6%	3,0%	2,1%
Skuldsättningsgrad, ggr	7,8	7,4	6,8	6,8	14,0
Belåningsgrad	89,9%	89,6%	89,7%	91,2%	93,9%
Personal					
Antal anställda	30	30	29	26	25
– varav män	25	25	25	23	23
Sjukfrånvaro	6,4%	3,9%	0,7%	1,9%	1,3%
– varav långtidssjukfrånvaro	4,8%	3,0%	0,0%	0,0%	0,4%
Antal anställda utan sjukfrånvaro	16	20	18	9	12
Kunder					
Antal kunder fjärrvärme	1 358	1 328	1 300	1 282	1 238
– Bollnäs	1 071	1 060	1 038	1 026	991
– Kilafors	117	116	113	110	109
– Arbrå	170	152	149	146	138
Antal anslutningspunkter fjärrvärme	1 687	1 653	1 616	1 588	1 539
– Bollnäs	1 365	1 350	1 320	1 301	1 261
– Kilafors	130	129	125	123	122
– Arbrå	192	174	171	164	156
Antal kunder, bredband	3 979	3 750	3 413		
– Privat, Fiber	1 771	1 420	900		
– Privat, Adsl	1 814	1 989	2 245		
– Företag, Fiber	200	165	95		
– Företag, Adsl	194	176	173		
Övrigt					
Kulvertlängd (m), fjärrvärme	112 412	110 547	108 344	104 850	101 578
– Bollnäs	87 928	87 489	85 605	82 343	80 354
– Kilafors	9 032	9 010	8 901	8 855	8 843
– Arbrå	15 452	14 048	13 838	13 652	12 381
Producerad energi (Gwh)	201	211	218	186	215
Miljö					
Bränslemix (%), samtliga anläggningar					
– Avfall	73,9%	68,7%	68,5%	61,0%	63,8%
– Bioenergi	25,3%	29,9%	29,3%	31,3%	22,5%
– Olja	0,8%	1,4%	2,2%	7,7%	13,7%

Nyckeltalsdefinitioner framgår av tilläggsupplysningar.

Nyckeltal för perioden 2010-2012 är ej omräknade enligt ändrade redovisningsprinciper.

Noter

NOT 1 TRANSAKTIONER MED NÄRSTÅENDE

2014

2013

Inköp och försäljning mellan koncernföretag

Nedan anges andelen av årets inköp och försäljning avseende koncernföretag.

Inköp (%)	25	24
Försäljning (%)	34	34

Vid inköp och försäljning mellan koncernföretag tillämpas samma principer för prissättning som med externa parter.

Skulder avseende närstående

Bolaget har ett bankkonto hos Nordea där Bollnäs kommun är huvudkontohavare, beviljad checkkredit 20 mkr.

Utnyttjat	0	4 755
Tillgodo	8 137	0

Nettoomsättning

Energi	130 756	135 256
Bredband	17 454	15 929
Summa	148 210	151 185

Avtal om avgångsvederlag

Med verkställande direktören har avtal träffats om avgångsvederlag uppgående till 12 månadslöner.

Övrigt

I separata noter finns upplysningar om – löner mm till styrelse och VD.

NOT 2 ERSÄTTNING TILL REVISORERNA

Revision

Öhrlings PricewaterhouseCoopers	60	85
Lekmannarevisorer	51	18
Summa	111	103

Konsultation

Öhrlings PricewaterhouseCoopers	74	56
Summa	74	56

NOT 3 PERSONAL

Medelantalet anställda

Antal årsarbetare	30	30
varav män	25	25

Löner och ersättningar för styrelsen och verkställande direktören	1 053	981
Löner och ersättningar för övriga anställda	13 959	13 394
	15 012	14 375

Sociala avgifter enligt lag och avtal	4 788	4 569
Pensionskostnader för styrelsen och verkställande direktören	286	306
Pensionskostnader för övrigt anställda	1 537	1 366
Summa	21 623	20 616

	2014	2013
Styrelseledamöter och ledande befattningshavare		
Antal styrelseledamöter på balansdagen		
Kvinnor	2	2
Män	6	6
Totalt	8	8
Antal verkställande direktörer och andra ledande befattningshavare		
Män	1	1
Totalt	9	9
NOT 4 ÖVRIGA RÄNTEINTÄKTER OCH LIKNANDE RESULTATPOSTER		
Ränteintäkter intressebolag	0	185
Övriga ränteintäkter	63	52
Summa	63	237
NOT 5 RÄNTEKOSTNADER OCH LIKNANDE RESULTATPOSTER		
Räntekostnader och liknande resultatposter	17 257	18 535
Borgensprovision	2 320	2 220
Summa	19 577	20 755
NOT 6 BOKSLUTSDISPOSITIONER		
Återläggning avskrivningar utöver plan	7 523	0
Avskrivning utöver plan	0	-2 475
Summa	7 523	-2 475
NOT 7 BYGGNADER OCH MARK		
Ingående anskaffningsvärde	124 680	114 772
Under året aktiverade nyinvesteringar	0	2 247
Omklassificering	0	7 661
Utgående ackumulerade anskaffningsvärden	124 680	124 680
Ingående avskrivningar	-10 797	-7 213
Årets avskrivningar	-3 794	-3 584
Utgående ackumulerade avskrivningar	-14 591	-10 797
Utgående restvärde enligt plan	110 089	113 883
NOT 8 MASKINER OCH ANDRA TEKNISKA PRODUKTIONSANLÄGGNINGAR		
Ingående anskaffningsvärde	465 415	458 349
Under året aktiverade nyinvesteringar	2 036	5 729
Omklassificering	16 397	1 524
Nedskrivning av anläggningstillgång	0	-187
Utgående ackumulerade anskaffningsvärden	483 848	465 415
Ingående avskrivningar	-96 769	-70 154
Årets avskrivningar	-22 854	-23 177
Omklassificering	0	-3 438
Utgående ackumulerade avskrivningar	-119 623	-96 769
Utgående restvärde enligt plan	364 225	368 646

NOT 9 MASKINER OCH ANDRA TEKNISKA DISTRIBUTIONSANLÄGGNINGAR	2014	2013
Ingående anskaffningsvärde	158 626	154 581
Under året aktiverade nyinvesteringar	4 096	5 571
Omklassificering	0	-1 526
Utgående ackumulerade anskaffningsvärden	162 722	158 626
Ingående avskrivningar	-33 170	-31 210
Årets avskrivningar	-6 236	-5 402
Omklassificering	0	3 442
Utgående ackumulerade avskrivningar	-39 406	-33 170
Utgående restvärde enligt plan	123 316	125 456
NOT 10 INVENTARIER		
Ingående anskaffningsvärde	1 319	1 233
Under året aktiverade nyinvesteringar	0	86
Utgående ackumulerade anskaffningsvärden	1 319	1 319
Ingående avskrivningar	-679	-442
Årets avskrivningar	-227	-238
Utgående ackumulerade avskrivningar	-906	-679
Utgående restvärde enligt plan	413	639
NOT 11 FIBER OCH KANALISATION		
Ingående anskaffningsvärde	32 611	26 670
Under året aktiverade nyinvesteringar	10 807	5 941
Omklassificering	0	0
Utgående aktiverade anskaffningsvärden	43 418	32 611
Ingående avskrivningar	-5 135	-3 157
Årets avskrivningar	-2 325	-1 978
Utgående ackumulerade avskrivningar	-7 460	-5 135
Utgående restvärde enligt plan	35 958	27 476
NOT 12 PÅGÅENDE NYANLÄGGNINGAR AVSEENDE MATERIELLA ANLÄGGNINGSTILLGÅNGAR		
Ingående nedlagda kostnader	16 397	22 855
Under året nedlagda kostnader avseende maskiner och andra tekniska anläggningar	789	1 203
Under året nedlagda kostnader avseende fiber och kanalisation	1 709	0
Under året omklassificerade pågående nyanläggning	-16 397	-7 661
Utgående nedlagda kostnader	2 498	16 397
NOT 13 FORDRINGAR HOS INTRESSEFÖRETAG		
Reversfordran AB Helsinge Elhandel	180	360
Aktieägarlån i Samkraft AB	0	7 438
Förskott aktier i Samkraft AB	0	4 600
Summa	180	12 398

Aktieägarlån samt Förskott aktier omvandlades under 2014 till aktier i Samkraft AB.

NOT 14 ANSKAFFNINGSVÄRDE MM VÄRDEPAPPERSINNEHAV 2014 2013

Ingående anskaffningsvärde	339	5 652
Aktier Samkraft omvandlat från Aktieägarlån	7 438	0
Aktier Samkraft omvandlat från Förskott aktier	4 600	0
Nedskrivning aktier i Samkraft AB	-5 788	-5 313
Utgående ackumulerade anskaffningsvärden	6 589	339

Bolag	Org nr	Säte	Kapitalandel	Bokfört värde
Samkraft AB	556754-5644	Söderhamn	14,7%	6 250
AB Helsinge Elhandel	556075-0118	Edsbyn	30,0%	300
Norrskan AB	556576-3066	Bollnäs	1,7%	39

NOT 15 FÖRUTBETALDA KOSTNADER OCH UPPLUPNA INTÄKTER

Återbetalning energiskatt	152	277
Elintäkter	2 164	2 133
Övriga poster	4 706	3 444
Summa	7 022	5 854

NOT 16 FÖRÄNDRING AV EGET KAPITAL

	Aktiekapital	Övrigt fritt eget kapital	Summa eget kapital
Eget kapital 2012-12-31	5 000	59 465	64 465
Effekt av byte av redovisningsprincip			
Intäkter mottagningsavgifter avfall		-4 237	
Justerad ingående balans 2013-01-01	5 000	55 228	60 228
Årets resultat 2013		-6 541	
Eget kapital 2014-01-01	5 000	48 687	53 687
Årets resultat 2014		294	
Eget kapital 2014-12-31	5 000	48 981	53 981

Aktiekapitalet består av 1 000 st aktier.

NOT 17 OBESKATTADE RESERVER

Ingående ackumulerad skillnad mellan bokförda avskrivningar och avskrivningar enligt plan	32 157	29 380
Årets förändring	-7 523	2 777
Summa	24 634	32 157

NOT 18 LÅNGFRISTIGA SKULDER

Att omsätta inom ett år	200 000	280 000
Mellan ett till fem år	380 000	300 000
Summa	580 000	580 000


Lånen är per balansdagen amorteringsfria, någon amorteringsplan finns ej fastställd.

NOT 19 UPPLUPNA KOSTNADER OCH FÖRUTBETALDA INTÄKTER

Upplupna löner	483	380
Upplupna semesterlöner	1 445	1 422
Upplupna sociala avgifter	792	800
Upplupen avfallslagerskuld	6 226	6 162
Upplupen avfallstransport	1 025	1 105
Upplupna elkostnader	197	242
Övriga poster	8 239	8 054
Summa	18 407	18 165

Resultat- och balansräkningen kommer att föreläggas årsstämman 2015-03-31 för fastställelse.

Bollnäs 2015-02-26



Mikael Strandberg
Verkställande direktör




Bertil Hulth
Ordförande



Eva Karlsson Gustafsson



Henrik Olofsson
1:e vice ordförande




Johan P Bång



Kenneth Nilshem
2:e vice ordförande



Marita Håkansson




Ulf Arbinger



Örjan Gripentoft

Min revisionsberättelse har avgivits 2015-03-17



Pär Månsson
Auktoriserad revisor

Revisionsberättelse



Revisionsberättelse

Till årsstämman i Bollnäs Energi AB, org.nr 556712-5314

Rapport om årsredovisningen

Jag har utfört en revision av årsredovisningen för Bollnäs Energi AB för år 2014.

Styrelsens och verkställande direktörens ansvar för årsredovisningen

Det är styrelsen och verkställande direktören som har ansvaret för att upprätta en årsredovisning som ger en rättvisande bild enligt årsredovisningslagen och för den interna kontroll som styrelsen och verkställande direktören bedömer är nödvändig för att upprätta en årsredovisning som inte innehåller väsentliga felaktigheter, vare sig dessa beror på oegentligheter eller på fel.

Revisorns ansvar

Mitt ansvar är att uttala mig om årsredovisningen på grundval av min revision. Jag har utfört revisionen enligt International Standards on Auditing och god revisionssed i Sverige. Dessa standarder kräver att jag följer yrkesetiska krav samt planerar och utför revisionen för att uppnå rimlig säkerhet att årsredovisningen inte innehåller väsentliga felaktigheter.

En revision innefattar att genom olika åtgärder inhämta revisionsbevis om belopp och annan information i årsredovisningen. Revisorn väljer vilka åtgärder som ska utföras, bland annat genom att bedöma riskerna för väsentliga felaktigheter i årsredovisningen, vare sig dessa beror på oegentligheter eller på fel. Vid denna riskbedömning beaktar revisorn de delar av den interna kontrollen som är relevanta för hur bolaget upprättar årsredovisningen för att ge en rättvisande bild i syfte att utforma granskningsåtgärder som är ändamålsenliga med hänsyn till omständigheterna, men inte i syfte att göra ett uttalande om effektiviteten i bolagets interna kontroll. En revision innefattar också en utvärdering av ändamålsenligheten i de redovisningsprinciper som har använts och av rimligheten i styrelsens och verkställande direktörens uppskattningar i redovisningen, liksom en utvärdering av den övergripande presentationen i årsredovisningen.

Jag anser att de revisionsbevis jag har inhämtat är tillräckliga och ändamålsenliga som grund för mina uttalanden.

Uttalanden

Enligt min uppfattning har årsredovisningen upprättats i enlighet med årsredovisningslagen och ger en i alla väsentliga avseenden rättvisande bild av Bollnäs Energi AB:s finansiella ställning per den 31 december 2014 och av dess finansiella resultat och kassaflöden för året enligt årsredovisningslagen. Förvaltningsberättelsen är förenlig med årsredovisningens övriga delar.

Jag tillstyrker därför att årsstämman fastställer resultaträkningen och balansräkningen.

Rapport om andra krav enligt lagar och andra författningar

Utöver min revision av årsredovisningen har jag även utfört en revision av förslaget till dispositioner beträffande bolagets vinst eller förlust samt styrelsens och verkställande direktörens förvaltning för Bollnäs Energi AB för år 2014.

Styrelsens och verkställande direktörens ansvar

Det är styrelsen som har ansvaret för förslaget till dispositioner beträffande bolagets vinst eller förlust, och det är styrelsen och verkställande direktören som har ansvaret för förvaltningen enligt aktiebolagslagen.

Revisorns ansvar

Mitt ansvar är att med rimlig säkerhet uttala mig om förslaget till dispositioner beträffande bolagets vinst eller förlust och om förvaltningen på grundval av min revision. Jag har utfört revisionen enligt god revisionssed i Sverige.

Som underlag för mitt uttalande om styrelsens förslag till dispositioner beträffande bolagets vinst eller förlust har jag granskat om förslaget är förenligt med aktiebolagslagen.

Som underlag för mitt uttalande om ansvarsfrihet har jag utöver min revision av årsredovisningen granskat väsentliga beslut, åtgärder och förhållanden i bolaget för att kunna bedöma om någon styrelseledamot eller verkställande direktören är ersättningsskyldig mot bolaget. Jag har även granskat om någon styrelseledamot eller verkställande direktören på annat sätt har handlat i strid med aktiebolagslagen, årsredovisningslagen eller bolagsordningen.

Jag anser att de revisionsbevis jag har inhämtat är tillräckliga och ändamålsenliga som grund för mina uttalanden.

Uttalanden

Jag tillstyrker att årsstämman disponerar vinsten enligt förslaget i förvaltningsberättelsen och beviljar styrelsens ledamöter och verkställande direktören ansvarsfrihet för räkenskapsåret.

Bollnäs den 17 mars 2015

Pär Månsson
Auktoriserad revisor



Bollnäs Energi AB
821 80 Bollnäs

Besöksadress fjärrvärme- och bredbandskunder
Sjukhusvägen 39
Telefon: 0278-254 70
E-post: info@bollnasenergi.se