

# Årsredovisning 2012



**Bollnäs**  
**Energi**



Företaget ägs av Bollnäs kommun





## Året i korthet 2012

- Året var 3,8 % varmare än ett normalår
- Historiskt låga elpriser
- Utbyggnad av 3,5 km fjärrvärmeledning till bl a Norrborn
- Ny panna under färdigställande i Kilafors
- Helsing Net Bollnäs AB fusioneras in i Bollnäs Energi AB
- Bredband via fiber byggs ut till Ren, västra Björktjära och Arbrå

# Styrelse

Ulf Arbringer

Johan P Bång

Henrik Olofsson

Bertil Hulth  
*Ordförande*

Marita Håkansson

Eva Karlsson Gustafsson

Kenneth Nilshem

Örjan Gripentoft  
*Personalrepresentant*

## Innehållsförteckning

4	VD har ordet
6	Förvaltningsberättelse
8	Resultaträkning
9	Balansräkning
11	Kassaflödesanalys
12	Tilläggsupplysningar
13	Nyckeltal – Flerårsöversikt
14	Noter
19	Revisionsberättelse

## VD har ordet



Fotograf: Riku Isohella, Andritz OY

*Som alltid när man startar upp en ny anläggning är det vanligt med en relativt lång inkörningsperiod. Det nya kraftvärmeverket har dock med några få undantag gått fantastiskt bra. Utsläppsvärdena ligger långt under de villkor som myndigheterna bestämt vilket innebär att miljön förbättras ytterligare i Bollnäs. Mikael Strandberg, VD*

2012 var första året då vi själva ansvarade för driften av det nya kraftvärmeverket. Fram till mitten av december 2011 var det leverantörerna som var ansvariga.

Som alltid när man startar upp en ny anläggning är det vanligt med en relativt lång inkörningsperiod. Det nya kraftvärmeverket har dock med några få undantag gått fantastiskt bra. Utsläppsvärdena ligger långt under de villkor som myndigheterna bestämt vilket innebär att miljön förbättras ytterligare i Bollnäs.

Vi hann dock inte vila särskilt lång tid från projektarbetet med kraftvärmeverket innan nästa projekt tog vid, nämligen ny biobränslepanna i Kilafors. Det är ett betydligt mindre projekt än kraftvärmeverket men det krävs ändå ett stort engagemang från all personal som är inblandade. Upphandling av pannan inleddes i början av året och kontraktet undertecknades i början av maj. Med en mycket kort tidplan har vi tillsammans med leverantörer och entreprenörer lyckats starta upp den nya pannan i början av december. Det återstår dock en rad kompletterande arbeten innan allt är helt klart.

Trots att december var mycket kallare än normalt samtidigt som den nya pannan i Kilafors inte var riktigt klar så syns ett tydligt resultat av våra investeringar på oljeförbrukningen. Målet var att oljan skulle utgöra max 5% av energiproduktionen i anläggningarna 2012. Resultatet blev 2%. Det innebär att utsläppen av koldioxid har minskat ytterligare.

Starten för kraftvärmeverket har dock kunnat vara bättre. Lagom till att generatoren började leverera ut el på nätet sjönk priserna på elbörsen till rekordlåga nivåer. Detta har inneburit att intäkterna från elförsäljningen ligger betydligt lägre än budgeterat vilket också avspeglas i årets resultat.

De låga elpriserna resulterar också i mycket sämre lönsamhet i vindkraften än beräknat. Detta har inneburit att Samkraft AB, som Bollnäs Energi äger 10,7% i, har stoppat all utbyggnad av vindkraft tills vidare. Prognoserna för elprisets utveckling visar en mycket svag uppgång de närmaste åren.

Utbyggnaden av fiber har verkligen tagit fart under året. Ren och västra Björktjärna, i Bollnäs tätort samt södra delen av Arbrå har försetts med fiber. Totalt har Bollnäs Energi satsat ca 11 miljoner kronor i fiberutbyggnad under 2012.





Dessutom har utbyggnad påbörjats i Rengsjö där kommunen bidragit med 7 miljoner kronor och staten med lika mycket. 2013 är utbyggnad av etapp 2 på Björktjärna planerad och därefter kommer bli Brånan att byggas ut. Även den andra etappen i Arbrå samt centrala Kilafors planeras att byggas så snart som möjligt.

#### FRAMTIDA UTVECKLING

Under det senaste året har fjärrvärmenätet byggts ut till Norrborns industriområde. Det är troligen den sista stora etapputbyggnaden som kommer ske inom de närmaste åren. En viss nedgång i intresset att ansluta ny fastigheter till fjärrvärme kan skönjas. Det ska dock ställas i relation till att många fastigheter redan är anslutna. Det låga elpriset spelar troligen också in på intresset att tex konvertera direktelvärmda hus till vattenburna system så att fjärrvärme kan installeras. Om elpriserna stiger kommer säkert intresset att återkomma.

De största investeringsinsatserna kommer de närmaste åren vara utbyggnad av fiber. Bollnäs Energi kan med egna

medel bygga inom Bollnäs tätort där intäkterna från nya kunder täcker avskrivningar, räntor och driftkostnader för fibernätet. Däremot krävs statliga bidrag tillsammans med kommunal insats för att finansiera utbyggnaden på landsbygden. En kommunal bredbandsstrategi med prioriteringsordning behöver upprättas snarast.

#### ÖVRIGT

Det är mycket glädjande att konstatera att vi inom bolaget haft en rekordlåg sjukfrånvaro på 0,7% under 2012. Denna siffra kommer vara mycket svår att leva upp till de kommande åren men förhoppningsvis ska vi klara det.

Alla våra fjärrvärmekunder har nu möjlighet att via vår hemsida se sin förbrukning och sina fakturor. I början av 2013 kommer även de kunder som har både fjärrvärme och bredband att få endast en faktura för båda nyttigheterna. Det här tillsammans med vår kundmottagning i centrum är ett led i att göra det mer tillgängligt och bekvämt för våra kunder.

Slutligen vill jag tacka styrelse och personal för ett mycket gott samarbete 2012.

# Förvaltningsberättelse

## VERKSAMHET

Bollnäs Energi AB, 556712-5314, med säte i Bollnäs producerar och distribuerar fjärrvärme i Bollnäs, Arbrå och Kilafors. Dessutom bedrivs bredbandsverksamhet med ADSL-teknik samt fiber i större delen av kommunen. Bolaget startade verksamheten 1/1 2007.

Produktionsanläggningarna för fjärrvärme består av Säverstaverket i Bollnäs, Arbrå värmeverk och Kilafors värmeverk. I Bollnäs är hushålls- och verksamhetsavfall det huvudsakliga bränslet. I Arbrå och Kilafors används framför allt biobränsle. Den totala energiproduktionen i samtliga anläggningar uppgick 2012 till 218 GWh/år.

Bollnäs Energi är delägare i det regionala vindkraftbolaget Samkraft AB (10,7%), Norrskan AB (1,7%) samt elhandelsbolaget AB Helsinge Elhandel (30%).

## ÄGARFÖRHÅLLANDEN

Bollnäs Energi AB ägs från 31 december 2009 till 100% av Bollnäs Stadshus AB. Tidigare ägare var Bollnäs kommun.

## VÄSENTLIGA HÄNDELSER

Fjärrvärmeverksamheten är mycket väderberoende. 2012 var varmare än normalt. Därmed har även försäljningen av fjärrvärme minskat jämfört med budget. Dessutom har elpriserna på Nordpool varit mycket lägre än budgeterat. Orsaken till detta var att vattentillgången i kraftverksmagasinen varit bättre än på mycket länge, kärnkraftverken har varit i drift under året samt den lågkonjunktur som drabbat industrin i landet vilket inneburit lägre efterfrågan på el. Resultatet för Bollnäs Energi AB har försämrats på grund av historiskt låga elpriser.

Även uppstarten av det nya kraftvärmeverket har präglat början av året. Anläggningen övertogs av Bollnäs Energi i mitten av december 2011. I januari genomfördes ett prestandaprov med mycket gott resultat. Samtliga miljövärden ligger långt under myndigheternas krav. Några mindre driftstörningar har uppkommit under året, detta är normalt när en ny anläggning tas i drift eftersom en viss inkörningsperiod krävs. Pannleverantören har dock åtgärdat felet förvånansvärt snabbt.

Den nya biobränslepannan i Kilafors värmeverk togs i drift i mitten av december. Investeringen kommer innebära att oljeandelen i bränslemixen kommer vara minimal i framtiden.

Fjärrvärmenätet i Arbrå har byggts ut med 7 nya anslutningar. I Kilafors tillkom 2 nya anslutningar och i Bollnäs har 19 nya anslutningar tillkommit. Utbyggnaden av fjärrvärme till Norrborns industriområde var den enskilt största etappen. Två av industrilokalerna har anslutits under november. Under 2013 planeras utbyggnaden att fortsätta även till den östra sidan av järnvägen.

Helsinge Net Bollnäs AB fusionerades in i Bollnäs Energi under våren. Bredbandsverksamheten bedrivs därmed som ett affärsområde i bolaget.

Den hittills största utbyggnaden av fiber påbörjades också under våren. Fastigheter på Ren, i Arbrå och Västra Björktjärna har därmed möjlighet att ansluta sig till fiber. Den totala kostnaden uppgår till 10,6 miljoner kronor. Inom dessa områden anslöts 330 fastigheter. Av dessa var 250 nya kunder till Bollnäs Energi. Dessutom har kommunen fått bidrag med 7 miljoner kronor från Länsstyrelsen för utbyggnad av fiber i Rengsjö. Det innebär att nästan hela den östra delen av kommunen kommer förses med fiber. Arbetet kommer att slutföras under 2013.

Kommunen har dessutom bidragit med ca 3 miljoner kronor som möjliggör samförläggning av fiberkanalisation med Fortum till Änga i Vallsta och till Herte samt med Peab för förläggning i vägen mellan Änga och Stocksätter.

Ett elhandelsbolag, AB Helsinge Elhandel startades tillsammans med Edsbyns Elverk den 1 januari. Bolagets verksamhet består av försäljning av el till både privata fastighetsägare och till företag.

## MÅLUPPFYLLELSE

Följande mål har antagits av styrelsen för Bollnäs Energi (balanserade styrkort). Se tabell nästa sida.

Årets resultat uppgår till -90 tkr.

## FRAMTIDEN

Bollnäs Energi har som mål att ha en fossilfri energiproduktion. Ett stort steg har tagits i och med att den nya kraftverkspannan i Bollnäs samt att den nya biobränslepannan i Kilafors tagits i drift. Redan under 2012 märks en avsevärd skillnad i förbrukning av olja. Trots att pannan i Kilafors startade i slutet av året är den samlade andelen olja i Bollnäs Energis anläggningar 2%. Detta innebär att olja kommer att användas endast vid extrem kyla eller vid haveri på någon av fastbränslepannorna.

Bollnäs Energi har under 2012 vunnit upphandling av förbränningskapacitet för Bergs, Söderhamns och Ljusdals kommuner. I och med detta har bränsleförsörjningen tryggats från dessa tre kommuner för minst tre år framåt. Dock finns det behov av ytterligare avfall till förbränningen.

På grund av de låga elpriserna finns det risk för att vindkraftverksamheten i Samkraft AB kommer att uppvisa ett underskott det kommande året. Viss kapitalisering kan komma att krävas.

Bredbandsverksamheten kommer under de närmaste åren att expandera med fiberutbyggnad. Under 2013 planeras utbyggnad av fiber på Björktjärna. Kommande år planeras fortsatt utbyggnad till en kostnad av 20 miljoner kronor.

## BALANSERADE STYRKORT

BOLAGSMÅL	MÄTETAL	KOMMENTAR
Nöjda kunder	Samtliga fjärrvärmekunder skall under 2012 ha tillgång, via hemsidan, till sin egen statistik på förbrukningen.  Genomföra och utvärdera kundenkät under våren 2012.	Målet uppfyllt.  Målet uppfyllt.
Bollnäs Energi ska erbjuda bekväma och flexibla energilösningar och därigenom öka kundunderlaget.	Antal nya fjärrvärmeanslutningar 2012 skall vara minst 30 st.  Under 2012 erbjuda konverteringslösningar till elvärmekunder.  Samordnad debitering för fjärrvärme och bredband.	Antal nya anslutningar 28 st.  Inga konverteringslösningar har erbjudits.  Målet uppfyllt.
Bolaget skall senast 2015 ha 0% fossil olja i bränslemixen vid normaldrift. (normalårskorrigerad)	Oljan skall för 2012 utgöra högst 5%, normalårskorrigerad, av bränslemixen.	Andel olja uppgick till 2%.
Uppvisa ett långsiktigt positivt resultat.  Bolaget skall självfinansiera sina investeringar från år 2013.	Bolaget skall uppvisa ett rörelseresultat som är minst 13 % av nettoomsättningen.  Under 2012 upprätta en investeringspolicy.	Utfallet blev 12,1%.  Målet uppfyllt.
Medarbetaren ska vara stolt över sin arbetsplats och arbetsgivare och vara delaktig och trivas i sitt arbete.	Frisknärvaron skall vara minst 97% av den totala arbetstiden  Personalnärvaron vid personalmöten skall vara minst 75 % i genomsnitt.	Närvaro 99,3%.  Närvaro 70%.
Utveckla och effektivisera olika processer.	Under 2012 skall alla fjärrvärmemätare läsas av med automatik.  Under 2012 skall Säverstaverkets gamla styrsystem, Siemens, vara överflyttad och driftsatt i nya ABB systemet.	Endast ett fåtal mätare avläses med handterminal.  Vissa delar ligger fortfarande kvar i g:a systemet.
Utveckla samarbetet med energiföretagen i länet.	Minst en gemensam aktivitet med ett annat energiföretag i länet.	Målet uppfyllt.

## MILJÖ

Bolaget bedriver tillståndspliktig verksamhet enligt miljöbalken vid Säverstaverket i Bollnäs. Verksamheten vid anläggningarna i Arbrå och Kilafors är anmälningspliktiga. Fjärrvärmeverksamheten påverkar miljön genom utsläpp av olika ämnen såsom koldioxid och kväveoxider. Utsläppen från avfallsförbränning medför även utsläpp av saltsyra, dioxin och polyaromatiska kolväten.

De senaste årens investeringar innebär avsevärt minskade utsläpp till omgivningen. Det är framförallt utsläpp av koldioxid som minskat genom att användningen av olja minskat.

## FÖRSLAG TILL VINSTDISPOSITION

Till årsstämman förfogande står följande vinstmedel: (kr)	
Fritt eget kapital	5 000 000
Balanserad vinst	54 554 654
Årets resultat	-90 328

Styrelsen och verkställande direktören föreslår att vinstmedlen disponeras så att i ny räkning överförs 59 464 326

Resultat av bolagets verksamhet, samt den ekonomiska ställningen vid räkenskapsårets utgång, framgår av efterföljande resultaträkning, balansräkning, kassaflödesanalys samt tilläggsupplysningar.

# Resultaträkning

Tkr

	not	2012	2011
<b>Rörelsens intäkter</b>			
Nettoomsättning	1	148 573	118 428
Övriga rörelseintäkter	3	4 689	5 208
<b>Summa rörelsens intäkter</b>		<b>153 262</b>	<b>123 636</b>
<b>Rörelsens kostnader</b>			
Bränsle, elkraft och förnödenheter	1	-55 479	-58 059
Övriga externa kostnader	1, 4, 5	-25 271	-21 407
Personalkostnader	6	-21 071	-17 119
Avskrivning materiella anläggningstillgångar		-33 440	-17 306
<b>Summa rörelsens kostnader</b>		<b>-135 261</b>	<b>-113 891</b>
<b>RÖRELSERESULTAT</b>		<b>18 001</b>	<b>9 745</b>
<b>Resultat från finansiella poster</b>			
Övriga ränteintäkter och liknande resultatposter	7	492	298
Räntekostnader och liknande resultatposter	8	-20 407	-7 956
<b>RESULTAT EFTER FINANSIELLA POSTER</b>		<b>-1 914</b>	<b>2 087</b>
Bokslutsdispositioner	9	1 824	-6 697
Skatt på årets resultat			1 173
<b>ÅRETS RESULTAT</b>		<b>-90</b>	<b>-3 437</b>



# Balansräkning

Tkr

	not	2012	2011
<b>TILLGÅNGAR</b>			
<b>ANLÄGGNINGSTILLGÅNGAR</b>			
<b>Materiella anläggningstillgångar</b>			
Byggnader och mark	10	107 559	23 080
Maskiner och andra tekniska produktionsanläggningar	11	388 195	76 545
Maskiner och andra tekniska distributionsanläggningar	12	123 371	120 010
Inventarier	13	791	176
Fiber och kanalisation	14	23 513	
Pågående nyanläggningar avseende materiella anläggningstillgångar	15	22 855	383 293
<b>Summa anläggningstillgångar</b>		<b>666 284</b>	<b>603 104</b>
<b>Finansiella anläggningstillgångar</b>			
Fordringar hos intresseföretag	16	7 977	720
Långfristiga värdepappersinnehav	17	5 652	5 663
<b>Summa finansiella anläggningstillgångar</b>		<b>13 629</b>	<b>6 383</b>
<b>OMSÄTTNINGSTILLGÅNGAR</b>			
<b>Varulager m m</b>			
Råvaror och förnödenheter	18	7 503	6 580
<b>Kortfristiga fordringar</b>			
Kundfordringar		39 227	18 661
Fordringar moderföretag			6 000
Övriga kortfristiga fordringar		180	1 621
Förutbetalda kostnader och upplupna intäkter	19	4 673	2 868
<b>Summa kortfristiga fordringar</b>		<b>44 080</b>	<b>29 150</b>
Kassa och bank			22 596
<b>Summa omsättningstillgångar</b>		<b>51 583</b>	<b>58 326</b>
<b>SUMMA TILLGÅNGAR</b>		<b>731 496</b>	<b>667 813</b>

# Balansräkning

Tkr

	not	2012	2011
<b>EGET KAPITAL</b>	20		
<b>Bundet eget kapital</b>			
Aktiekapital		5 000	5 000
<b>Fritt eget kapital</b>			
Balanserad vinst		59 555	58 440
Årets resultat		-90	-3 437
<b>Summa eget kapital</b>		<b>64 465</b>	<b>60 003</b>
<b>Obeskattade reserver</b>	21	<b>29 380</b>	<b>28 460</b>
<b>SKULDER</b>			
<b>Långfristiga skulder</b>			
Skulder till kreditföretag	22	550 000	550 000
<b>Summa långfristiga skulder</b>		<b>550 000</b>	<b>550 000</b>
<b>Kortfristiga skulder</b>			
Leverantörsskulder		15 316	12 456
Skulder till koncernföretag	1	47 470	
Skatteskulder			
Övriga kortfristiga skulder		1 809	1 717
Upplupna kostnader och förutbetalda intäkter	23	23 056	15 177
<b>Summa kortfristiga skulder</b>		<b>87 651</b>	<b>29 350</b>
<b>SUMMA EGET KAPITAL OCH SKULDER</b>		<b>731 496</b>	<b>667 813</b>
<b>Ställda säkerheter</b>		<b>Inga</b>	<b>Inga</b>
<b>Ansvarsförbindelser</b>		<b>Inga</b>	<b>Inga</b>



# Kassaflödesanalys

Tkr

	not	2012	2011
<b>Den löpande verksamheten</b>			
Rörelseresultat före finansiella poster		18 001	9 745
Justering för poster som inte ingår i kassaflödet, m m		33 440	17 306
Erhållen ränta		519	298
Erlagd ränta		-20 407	-7 956
Betald inkomstskatt			-53
		31 553	19 340
Ökning/minskning varulager		-923	-195
Ökning/minskning kundfordringar		-18 287	6 641
Ökning/minskning övriga kortfristiga fordringar		6 678	-1 513
Ökning/minskning leverantörsskulder		836	-10 078
Ökning/minskning övriga kortfristiga rörelseskulder		3 770	-33 808
<b>Kassaflöde från den löpande verksamheten</b>		<b>23 627</b>	<b>-19 613</b>
<b>Investeringsverksamheten</b>			
Investering i materiella anläggningstillgångar		-83 710	-231 406
Sålda materiella anläggningstillgångar			
Placering i övriga finansiella anläggningstillgångar		-7 437	-1 070
<b>Kassaflöde från investeringsverksamheten</b>		<b>-91 147</b>	<b>-232 476</b>
<b>Finansieringsverksamheten</b>			
Erhållna koncernbidrag			6 000
Lämnade koncernbidrag			-1 336
Erhållet aktieägartillskott			50 000
Upptagna lån	19		350 000
Amortering av fordran	16	180	
Amortering av skuld	1		-130 000
<b>Kassaflöde från finansieringsverksamheten</b>		<b>180</b>	<b>274 664</b>
<b>ÅRETS KASSAFLÖDE</b>		<b>-67 340</b>	<b>22 575</b>
Likvida medel vid årets början	24	19 870	21
Likvida medel vid årets slut		-47 470	22 596

# Tilläggsupplysningar

## REDOVISNINGS- OCH VÄRDERINGSPRINCIPER

Bollnäs Energi AB årsredovisning har upprättats enligt Årsredovisningslagen och Bokföringsnämndens allmänna råd.

## UTLÄNDSKA VALUTOR

Tillgångar och skulder i utländsk valuta värderas till balansdagens kurs. Transaktioner i utländsk valuta omräknas enligt transaktionsdagens avistakurs.

## INTÄKTER

Fjärrvärmeavgifter redovisas vid tillhandahållandet samt/eller distribution till kunden, övriga intäkter som intjänats intäktredovisas varefter nedlagda tjänster och material levereras.

Övriga intäkter som intjänats intäktsredovisas enligt följande Bredbandsavgifter och hyresintäkter: i den period uthyrningen avser.

## INKOMSTSKATTER

Redovisade inkomstskatter innefattar skatt som skall betalas eller erhållas avseende aktuellt år.

Värdering av samtliga skatteskulder/-fordringar sker till nominella belopp och görs enligt de skatteregler och skattesatser som är beslutade eller som är aviserade och med stor säkerhet kommer att fastställas.

För poster som redovisas i resultaträkningen, redovisas även därmed sammanhängande skatteeffekter i resultaträkningen.

Bolaget redovisar varken uppskjuten skatteskuld eller fordran. I bolaget redovisas - på grund av sambandet mellan redovisning och beskattning - den uppskjutna skatteskulden på obeskattade reserver, som en del av de obeskattade reserverna.

## MATERIELLA ANLÄGGNINGSTILLGÅNGAR

Materiella anläggningstillgångar redovisas till anskaffningsvärde minskat med avskrivningar. Utgifter för förbättringar av tillgångars prestanda, utöver ursprunglig nivå, ökar tillgångens redovisade värde. Utgifter för reparation och underhåll redovisas som kostnader.

Materiella anläggningstillgångar skrivs av systematiskt över tillgångens bedömda nyttjandeperiod. När tillgångarnas avskrivningsbara belopp fastställs, beaktas i förekommande fall tillgångens restvärde.

Linjär avskrivningsmetod används för samtliga typer av materiella tillgångar.

Följande avskrivningstider tillämpas:

Byggnader	33 år
Markanläggningar	20 år
Maskiner och andra tekniska anläggningar	5-20 år
Fiber/Kanalisation/Installation	5-20 år
Inventarier	5 år

## LEASINGAVTAL

Samtliga leasingavtal, oavsett om de är finansiella eller operationella, redovisas som hyresavtal (operationella leasingavtal). Årets leasingkostnad uppgår till 577 tkr och avser rökgaskondenseringsanläggning i Kilafors värmeverk.

## FORDRINGAR

Fordringar upptas till det belopp som efter individuell prövning beräknas bli betalt.

## VARULAGER

Varulagret värderas, med tillämpning av först-in först-ut-principen, till det lägsta av anskaffningsvärdet och nettoförsäljningsvärdet på balansdagen. Individuellt inkursansavdrag har gjorts.

## KASSAFLÖDESANALYS

Kassaflödesanalysen upprättas enligt indirekt metod. Det redovisade kassaflödet omfattar endast transaktioner som medför in- eller utbetalningar.

## NYCKELTALSDEFINITIONER

### Soliditet

Eget kapital och obeskattade reserver (med avdrag för uppskjuten skatt) i förhållande till balansomslutningen.

### Avkastning på totalt kapital

Resultat före avdrag för räntekostnader i förhållande till balansomslutningen.

### Avkastning på eget kapital

Resultat efter finansiella poster (med avdrag för skatt 22 %) i förhållande till eget kapital och obeskattade reserver (med avdrag för uppskjuten skatt).

### Eget kapital

Eget kapital plus obeskattade reserver minus latent skatt 22%.

### Skuldsättningsgrad

Räntebärande skulder dividerat med eget kapital.

### Belåningsgrad

Lån i procent av anläggningstillgångars bokförda värde.



## Nyckeltal – Flerårsöversikt

### Tkr

	2012	2011	2010	2009
Nettoomsättning	148 573	118 428	131 834	125 181
Avskrivningar, mkr	33,4	17,3	16,7	14,6
Låneräntor, mkr	20,4	8,0	4,5	5,0
Rörelseresultat före finansnetto och avskrivningar	51,4	27,1	24,3	22,3
Resultat efter finansiella poster	-1 914	2 087	3 156	2 764
Balansomslutning	731 496	667 813	435 002	265 278
Investeringar, mkr	91,1	232,1	177,7	27,8
Eget kapital, mkr	87,3	81,0	26,0	19,6
Soliditet	11,9%	12,1%	6,0%	7,4%
Avkastning på totalt kapital	2,5%	1,5%	1,8%	2,9%
Avkastning på eget kapital	0,0%	1,9%	8,9%	10,4%
Lån, mkr	597,5	550,0	365,3	216,1
Genomsnittlig låneränta	3,1%	3,0%	2,1%	2,3%
Skuldsättningsgrad, ggr	6,8	6,8	14,0	11,0
Belåningsgrad	89,7%	91,2%	93,9%	93,3%
<b>Personal</b>				
Antal anställda	29	26	25	25
– varav män	25	23	23	23
Sjukfrånvaro	0,7%	1,9%	1,3%	3,8%
– varav långtidssjukfrånvaro	0,0%	0,0%	0,4%	1,9%
Antal anställda utan sjukfrånvaro	18	9	12	15
<b>Antal kunder fjärrvärme</b>				
	<b>1 300</b>	<b>1 282</b>	<b>1 238</b>	<b>1 207</b>
– Bollnäs	1 038	1 026	991	971
– Kilafors	113	110	109	107
– Arbrå	149	146	138	129
<b>Antal anslutningspunkter fjärrvärme</b>				
	<b>1 616</b>	<b>1 588</b>	<b>1 539</b>	<b>1 494</b>
– Bollnäs	1 320	1 301	1 261	1 236
– Kilafors	125	123	122	120
– Arbrå	171	164	156	138
<b>Kulvertlängd (m) fjärrvärme</b>				
	<b>108 344</b>	<b>104 850</b>	<b>101 578</b>	<b>98 230</b>
– Bollnäs	85 605	82 343	80 354	78 456
– Kilafors	8 901	8 855	8 843	8 769
– Arbrå	13 838	13 652	12 381	11 005
<b>Producerad energi (Gwh)</b>				
	<b>218</b>	<b>186</b>	<b>215</b>	<b>196</b>
<b>Miljö</b>				
Bränslemix, Säverstaverket				
– Avfall	83,3%	76,2%	78,7%	81,3%
– Bioenergi	15,5%	16,3%	6,7%	8,0%
– Olja	1,2%	7,5%	14,6%	10,7%

Nyckeltalsdefinitioner framgår av tilläggsupplysningar.

## Noter

### NOT 1 TRANSAKTIONER MED NÄRSTÅENDE

2012

2011

#### Inköp och försäljning mellan koncernföretag

Nedan anges andelen av årets inköp och försäljning avseende koncernföretag.

Inköp (%)	27	21
Försäljning (%)	35	41

Vid inköp och försäljning mellan koncernföretag tillämpas samma principer för prissättning som med externa parter.

#### Skulder avseende närstående

Bolaget har ett bankkonto hos Nordea där Bollnäs kommun är huvudkontohavare, beviljad checkkredit 90 mkr. Utnyttjat, 47 471

#### Lån från närstående

Lån från Bollnäs kommun:

Erhållna lån		140 000
Amortering		-10 000
Återbetalning		-80 000
Erhållet ägartillskott		-50 000
Utgående balans		0

#### Nettoomsättning

Energi	134 966	118 428
Bredband	13 607	
	<b>148 573</b>	<b>118 428</b>

#### Avtal om avgångsvederlag

Med verkställande direktören har avtal träffats om avgångsvederlag uppgående till 12 månadslöner.

#### Övrigt

I separata noter finns upplysningar om  
– löner m m till styrelse och VD.

### NOT 2 FUSION

Per 2012-03-15 har det tidigare helägda dotterföretaget Helsing Net Bollnäs AB (556817-2075) fusionerats med moderföretaget. I moderföretagets resultaträkning för 2012 ingår 3 165 tkr i nettoomsättningen och 167 tkr i rörelseresultatet, som hänförs till Helsing Net Bollnäs AB:s resultat för tiden före fusionen.

Koncernmässiga värdet på tillgångar och skulder som övertogs av moderföretaget var, vid tidpunkten för fusion, enligt följande:

Anläggningstillgångar	13 180	
Omsättningstillgångar	4 083	
Obeskattade reserver	2 744	
Skulder	9 750	
Netto	4 769	

### NOT 3 ÖVRIGA RÖRELSEINTÄKTER

Bland övriga rörelseintäkter ingår reglering av försäkringsersättning för skada på rörbrygga, Säverstaverket, med 223 tkr.

### NOT 4 ERSÄTTNING TILL REVISORERNA

#### Revision

Öhrlings PricewaterhouseCoopers	198	93
Lekmannarevisorer	18	7
Summa	216	100



**NOT 5 ÖVRIGA EXTERNA KOSTNADER**

2012

2011

För 2012 ingår kostnader för reparation av skadad rörbrygga med 223 tkr.

**NOT 6 PERSONAL****Medelantalet anställda**

Antal årsarbetare	29	26
varav män	25	23
Total sjukfrånvaro	0,7%	1,9%
Långtidssjukfrånvaro	0,0%	0,0%
Sjukfrånvaro män	0,7%	2,0%
Sjukfrånvaro kvinnor	0,5%	1,0%
Anställda 30 - 49 år	0,6%	2,6%
Anställda 50 år -	0,8%	1,1%

**Löner, ersättningar, sociala avgifter och pensionskostnader**

Löner och ersättningar för styrelsen och verkställande direktören	1 049	961
Löner och ersättningar för övriga anställda	12 976	10 796
	14 025	11 784
Sociala avgifter enligt lag och avtal	5 054	3 839
Pensionskostnader för styrelsen och verkställande direktören	293	185
Pensionskostnader för övrigt anställda	1 592	1 338
Totalt	20 964	17 119

**Styrelseledamöter och ledande befattningshavare****Antal styrelseledamöter på balansdagen**

Kvinnor	2	2
Män	6	6
Totalt	8	8

**Antal verkställande direktörer och andra ledande befattningshavare**

Män	1	1
Totalt	9	9

**NOT 7 ÖVRIGA RÄNTEINTÄKTER OCH LIKNANDE RESULTATPOSTER**

Ränteintäkter	227	298
Utdelning IT Hälsingland likvidation	292	
Nedskrivning andel i intresseföretag	-27	
Summa	492	298

**NOT 8 RÄNTEKOSTNADER OCH LIKNANDE RESULTATPOSTER**

Räntekostnader och liknande resultatposter	18 207	6 606
Borgensprovision	2 200	1 350
Summa	20 407	7 956

**NOT 9 BOKSLUTSDISPOSITIONER**

Skillnad mellan bokförda avskrivningar och avskrivningar enligt plan	-1 824	6 697
Summa	-1 824	6 697

**NOT 10 BYGGNADER OCH MARK**

Ingående anskaffningsvärde	26 877	26 877
Under året aktiverade nyinvesteringar	6 410	0
Omklassificering	81 485	
Utgående ackumulerade anskaffningsvärden	114 772	26 877

	2012	2011
Ingående avskrivningar	-3 797	-2 965
Årets avskrivningar	-3 416	-832
Utgående ackumulerade avskrivningar	-7 213	-3 797
Utgående restvärde enligt plan	107 559	23 080
Bokfört värde byggnader	105 296	20 980
Bokfört värde mark	2 263	2 100
Taxeringsvärde	59	59

#### NOT 11 MASKINER OCH ANDRA TEKNISKA PRODUKTIONSANLÄGGNINGAR

Ingående anskaffningsvärde	124 596	121 866
Under året aktiverade nyinvesteringar	31 945	2 730
Omklassificering	301 808	
Utgående ackumulerade anskaffningsvärden	458 349	124 596
Ingående avskrivningar	-48 051	-37 513
Årets avskrivningar	-22 103	-10 538
Utgående ackumulerade avskrivningar	-70 154	-48 051
Utgående restvärde enligt plan	388 195	76 545

#### NOT 12 MASKINER OCH ANDRA TEKNISKA DISTRIBUTIONSANLÄGGNINGAR

Ingående anskaffningsvärde	145 115	137 943
Under året aktiverade nyinvesteringar	9 466	7 172
Utgående ackumulerade anskaffningsvärden	154 581	145 115
Ingående avskrivningar	-25 105	-19 239
Årets avskrivningar	-6 105	-5 866
Utgående ackumulerade avskrivningar	-31 210	-25 105
Utgående restvärde enligt plan	123 371	120 010

#### NOT 13 INVENTARIER

Ingående anskaffningsvärde	354	335
Genom fusion per fusionsdag	662	
Under året aktiverade nyinvesteringar	217	19
Utgående ackumulerade anskaffningsvärden	1 233	354
Ingående avskrivningar	-178	-108
Genom fusion per fusionsdag	-33	
Årets avskrivningar	-231	-70
Utgående ackumulerade avskrivningar	-442	-178
Utgående restvärde enligt plan	791	176

#### NOT 14 FIBER OCH INSTALLATION

Genom fusion per fusionsdag	13 546	
Under året aktiverade nyinvesteringar	12 818	
Omklassificering	306	
Utgående aktiverade anskaffningsvärden	26 670	
Genom fusion per fusionsdag	-1 571	
Årets avskrivningar	-1 586	
Utgående ackumulerade avskrivningar	-3 157	
Utgående restvärde enligt plan	23 513	

### NOT 15 PÅGÅENDE NYANLÄGGNINGAR OCH FÖRSKOTT AVSEENDE MATERIELLA ANLÄGGNINGSTILLGÅNGAR

	2012	2011
Ingående nedlagda kostnader	383 293	161 809
Genom fusion per fusionsdag	306	
Under året nedlagda kostnader avseende byggnader	7 661	32 964
Under året nedlagda kostnader avseende maskiner och andra tekniska anläggningar	15 194	188 520
Under året omklassificerade pågående nyanläggning	-383 599	
Utgående nedlagda kostnader	22 855	383 293

### NOT 16 FORDRINGAR HOS INTRESSEFÖRETAG

Reversfordran AB Helsinge Elhandel	540	720
Aktieägarlån i Samkraft AB	7 437	
Summa	7 977	

### NOT 17 ANSKAFFNINGSVÄRDE MM VÄRDEPAPPERSINNEHAV

Ingående anskaffningsvärde	5 663	5 313
Aktier AB Helsinge Elhandel		300
Aktier Helsinge Net Bollnäs AB, fusion 20120315	-50	50
Aktier Norrsken AB	39	
Utgående ackumulerade anskaffningsvärden	5 652	5 663

Bolag	Org nr	Säte	Kapitalandel	Bokfört värde
Samkraft AB	556754-5644	Söderhamn	10,7%	5 313
AB Helsinge Elhandel	556075-0118	Edsbyn	30,0%	300
Norrsken AB	556576-3066	Bollnäs	1,7%	39

### NOT 18 VARULAGER

#### Värderat anskaffningsvärde

Råvaror	7 503	6 580
Summa	7 503	6 580

### NOT 19 FÖRUTBETALDA KOSTNADER OCH UPPLUPNA INTÄKTER

Återbetalning energiskatt	460	520
Övriga poster	4 213	2 348
Summa	4 673	2 868

### NOT 20 FÖRÄNDRING AV EGET KAPITAL

	Aktiekapital	Reservfond	Övrigt fritt eget kapital	Summa eget kapital
<b>Ingående eget kapital</b>				
<b>2012-01-01</b>	5 000	0	55 003	60 003
Fusionsresultat			4 552	
Årets resultat			-90	
<b>Eget kapital 2012-12-31</b>	<b>5 000</b>	<b>0</b>	<b>59 465</b>	<b>64 465</b>
Aktiekapitalet består av 1 000 st aktier.				

### NOT 21 OBESKATTADE RESERVER

Ingående ackumulerad skillnad mellan bokförda avskrivningar och avskrivningar enligt plan	28 460	28 460
Genom fusion	2 744	
Årets förändring	-1 824	
Summa	29 380	28 460

## NOT 22 LÅNGFRISTIGA SKULDER

	2012	2011
<b>Lån till kreditinstitut förfaller till betalning,</b>		
Att omsätta inom ett år	250 000	250 000
Mellan ett till fem år	300 000	300 000
Summa	550 000	550 000

## NOT 23 UPPLUPNA KOSTNADER OCH FÖRUTBETALDA INTÄKTER

Upplupna löner	487	408
Upplupna semesterlöner	1 283	1 014
Upplupna sociala avgifter	792	631
Upplupna elkostnader	687	298
Övriga poster	19 807	12 826
Summa	23 056	15 177


## NOT 24 UPPLUPNA KOSTNADER OCH FÖRUTBETALDA INTÄKTER

Likvida medel vid årets början	22 596
Genom fusion	-2 726
Likvida medel vid årets början	19 870

Resultat- och balansräkningen kommer att föreläggas årsstämman 2013-03-26 för fastställelse.  
Bollnäs 2013-02-26



Mikael Strandberg  
Verkställande direktör




Bertil Hulth  
Ordförande



Eva Karlsson Gustafsson



Henrik Olofsson  
1:e vice ordförande




Johan P Bång



Kenneth Nilshem  
2:e vice ordförande



Marita Håkansson



Ulf Arbringer



Örjan Gripenoft

Min revisionsberättelse har avgivits 2013-03-11



Pär Månsson  
Auktoriserad revisor



# Revisionsberättelse



## Revisionsberättelse

### Till årsstämman i Bollnäs Energi AB, org.nr 556712-5314

#### Rapport om årsredovisningen

Jag har utfört en revision av årsredovisningen för Bollnäs Energi AB för år 2012.

#### *Styrelsens och verkställande direktörens ansvar för årsredovisningen*

Det är styrelsen och verkställande direktören som har ansvaret för att upprätta en årsredovisning som ger en rättvisande bild enligt årsredovisningslagen och för den interna kontroll som styrelsen och verkställande direktören bedömer är nödvändig för att upprätta en årsredovisning som inte innehåller väsentliga felaktigheter, vare sig dessa beror på oegentligheter eller på fel.

#### *Revisorns ansvar*

Mitt ansvar är att uttala mig om årsredovisningen på grundval av min revision. Jag har utfört revisionen enligt International Standards on Auditing och god revisionsssed i Sverige. Dessa standarder kräver att jag följer yrkesetiska krav samt planerar och utför revisionen för att uppnå rimlig säkerhet att årsredovisningen inte innehåller väsentliga felaktigheter.

En revision innefattar att genom olika åtgärder inhämta revisionsbevis om belopp och annan information i årsredovisningen. Revisorn väljer vilka åtgärder som ska utföras, bland annat genom att bedöma riskerna för väsentliga felaktigheter i årsredovisningen, vare sig dessa beror på oegentligheter eller på fel. Vid denna riskbedömning beaktar revisorn de delar av den interna kontrollen som är relevanta för hur bolaget upprättar årsredovisningen för att ge en rättvisande bild i syfte att utforma granskningsåtgärder som är ändamålsenliga med hänsyn till omständigheterna, men inte i syfte att göra ett uttalande om effektiviteten i bolagets interna kontroll. En revision innefattar också en utvärdering av ändamålsenligheten i de redovisningsprinciper som har använts och av rimligheten i styrelsens och verkställande direktörens uppskattningar i redovisningen, liksom en utvärdering av den övergripande presentationen i årsredovisningen.

Jag anser att de revisionsbevis jag har inhämtat är tillräckliga och ändamålsenliga som grund för mina uttalanden.

#### *Uttalanden*

Enligt min uppfattning har årsredovisningen upprättats i enlighet med årsredovisningslagen och ger en i alla väsentliga avseenden rättvisande bild av Bollnäs Energi AB:s finansiella ställning per den 31 december 2012 och av dess finansiella resultat och kassaflöden för året enligt årsredovisningslagen. Förvaltningsberättelsen är förenlig med årsredovisningens övriga delar.

Jag tillstyrker därför att årsstämman fastställer resultaträkningen och balansräkningen.

#### Rapport om andra krav enligt lagar och andra författningar

Utöver min revision av årsredovisningen har jag även utfört en revision av förslaget till dispositioner beträffande bolagets vinst eller förlust samt styrelsens och verkställande direktörens förvaltning för Bollnäs Energi AB för år 2012.

#### *Styrelsens och verkställande direktörens ansvar*

Det är styrelsen som har ansvaret för förslaget till dispositioner beträffande bolagets vinst eller förlust, och det är styrelsen och verkställande direktören som har ansvaret för förvaltningen enligt aktiebolagslagen.

#### *Revisorns ansvar*

Mitt ansvar är att med rimlig säkerhet uttala mig om förslaget till dispositioner beträffande bolagets vinst eller förlust och om förvaltningen på grundval av min revision. Jag har utfört revisionen enligt god revisionsssed i Sverige.

Som underlag för mitt uttalande om styrelsens förslag till dispositioner beträffande bolagets vinst eller förlust har jag granskat om förslaget är förenligt med aktiebolagslagen.

Som underlag för mitt uttalande om ansvarsfrihet har jag utöver min revision av årsredovisningen granskat väsentliga beslut, åtgärder och förhållanden i bolaget för att kunna bedöma om någon styrelseledamot eller verkställande direktören är ersättningsskyldig mot bolaget. Jag har även granskat om någon styrelseledamot eller verkställande direktören på annat sätt har handlat i strid med aktiebolagslagen, årsredovisningslagen eller bolagsordningen.

Jag anser att de revisionsbevis jag har inhämtat är tillräckliga och ändamålsenliga som grund för mina uttalanden.

#### *Uttalanden*

Jag tillstyrker att årsstämman disponerar vinsten enligt förslaget i förvaltningsberättelsen och beviljar styrelsens ledamöter och verkställande direktören ansvarsfrihet för räkenskapsåret.

Bollnäs den 11 mars 2013

Pär Månsson  
Auktoriserad revisor

**Bollnäs Energi AB**  
**821 80 Bollnäs**

**Besöksadress**  
**Aseavägen 4**

Telefon: 0278-251 13  
Fax: 0278-251 95  
E-post: [info@bollnasenergi.se](mailto:info@bollnasenergi.se)

